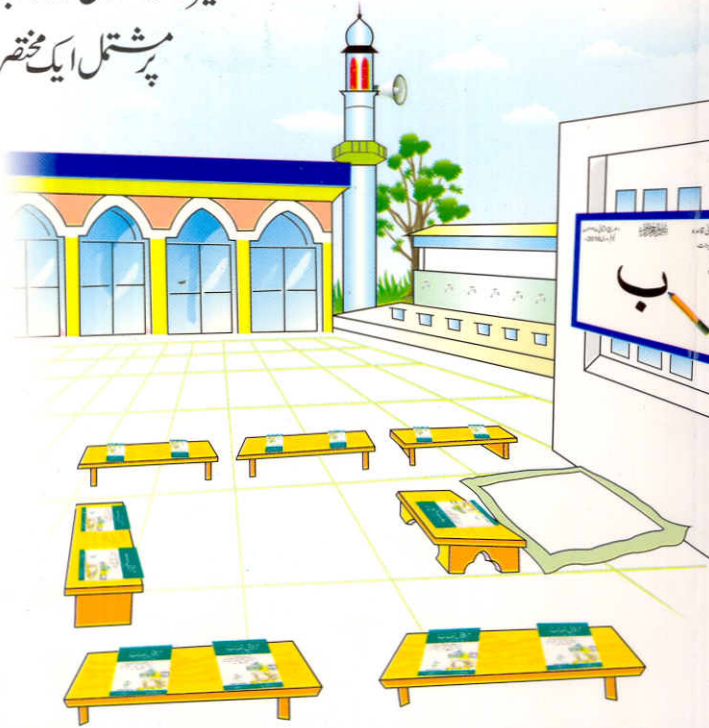


# ترتیبی نصاب

برائے مکاتب قرآنیہ (ناظرہ)

مکتب میں پڑھنے والے بچوں کی تعلیم و تربیت کے لیے  
۱ نوراتی قاعدہ ۲ ایمانیات و عبادات ۳ احادیث و مسنون دعائیں  
۴ سیرت و اخلاق و آداب ۵ عربی اور اردو زبان  
پر مشتمل ایک مختصر اور آسان نصاب



جمع و ترتیب

حکماء اہل علم مکتب تعلیم القرآن الکریم

ذیہ سوسٹی  
حضرت مولانا مفتی محمد رفیع عثمانی صاحب مدظلہ العالی  
صدر ذیہ سوسٹی

ذمائیہ کلیات  
حضرت مولانا ڈاکٹر عبد الرزاق اسلمی صاحب مدظلہ العالی  
رئیس جامعۃ العلوم الاسلامیہ علامہ بنوری ٹاؤن کراچی

# جملہ حقوق بحق ناشر محفوظ ہیں

01500816

کتاب کا نام : **تربیاتی نصاب** (حصہ اول) برائے مکاتب قرآنیہ (ناظرہ)

تاریخ اشاعت : اگست 2016ء

کمپوزنگ و ڈیزائننگ : محمد جنید اقبال، عبید اشفاق

ناشر : مکتب تعلیم القرآن الکریم

ملنے کے پتے

مکتب تعلیم القرآن الکریم

C-1 کا سموپولیشن سوسائٹی، بالمقابل سہوانی کلب، گرومندر کراچی۔

ای میل: [maktab2006@hotmail.com](mailto:maktab2006@hotmail.com)

مدرسہ بیت العلم

ST-9E بلاک نمبر 8 گلشن اقبال، عقب مسجد بیت المکرم کراچی

فون: +92-21-34976073 فیکس: +92-21-34976339

مکتبہ بیت العلم اردو بازار کراچی۔ فون: 021-32726509

کتاب کی معلومات کے لیے رابطے نمبر

0335-1223448 : سندھ

0333-3204104 : کراچی

0300-2298536 : پنجاب

0321-4066762 : لاہور

0323-2163507 : خیبر پختونخواہ

0323-2465366 : بلوچستان

مکتب کے دفتر کا نمبر: 0332-2154190

اوقات: صبح 8:00 بجے تا 5:00 بجے شام (علاوہ اتوار)

[www.maktab.com.pk](http://www.maktab.com.pk)



بِسْمِ اللَّهِ الرَّحْمَنِ الرَّحِيمِ



# ترقی نصاب

(حصہ اول)

برائے مکاتب قرآنیہ (ناظرہ)

مکتب میں ناظرہ قرآن کریم پڑھنے والے بچوں کی تعلیم و تربیت  
کے لیے ایک مختصر اور آسان نصاب

طالب علم / طالبہ کا نام: ..... ولدیت: .....

مکتب کا نام: ..... معلم / معلمہ کا نام: .....

دُعَائِيَه كَلِمَات

حضرت مولانا ذوالقرنین (الرزق) (رحمۃ اللہ علیہما)

رئیس جامعہ العلوم الاسلامیہ علامہ بنوری ٹاؤن کراچی

ذیوسوسستی

حضرت مولانا مفتی محمد رفیع عثمانی (رحمۃ اللہ علیہما)

صدر دارالعلوم کراچی

## مکمل نصاب کا اجمالی خاکہ

افتتاحی اجتماع	حمد و نعت	پانچ (۵) حمد اور پانچ (۵) نعتیں۔
قرآن کریم	قاعدہ	مکمل نورانی قاعدہ مع ضروری قواعد۔
	ناظرہ	ناظرہ قرآن کریم مکمل مع قواعد اجراء۔
	حفظ سورۃ	سورۃ فاتحہ، نصف عمّہ پارہ اور آیت الکرسی۔
ایمانیات و عبادات	اسمائے حسنیٰ	اللہ تعالیٰ کے ننانوے نام ترجمے کے ساتھ۔
	عقائد	کلمے، ایمان، مجمل، ایمان مفصل، عقائد کی درنگی سے متعلق اہم اور بنیادی باتیں۔
مسنون دعائیں و احادیث	طہارت و نماز	استنجا، وضو اور غسل کا طریقہ، مکمل نماز اور نماز کے تفصیلی احکام۔ زکوٰۃ، روزہ، حج اور اعتکاف کے اہم اور بنیادی مسائل۔
	احادیث	چالیس (۴۰) احادیث مبارکہ ترجمے کے ساتھ۔
اخلاق و آداب	مسنون دعائیں	نبی کریم صلی اللہ علیہ وسلم سے مختلف مواقع اور اوقات میں پڑھی جانے والی منقول پچاس (۵۰) مسنون دعائیں حفظ۔
	سیرت	نبی کریم صلی اللہ علیہ وسلم کی پیدائش سے وفات تک کی مبارک زندگی اور خلفائے راشدین رضوان اللہ علیہم اجمعین کی زندگی کے مختصر حالات۔
زبان	اخلاق و آداب	اسلامی طرز زندگی، اخلاق و آداب اور روزمرہ کی سنتوں پر مشتمل پچیس اسباق۔
	عربی زبان	عربی میں گنتی، دنوں اور مہینوں کے نام، روزمرہ استعمال ہونے والی چیزوں کے نام، چھوٹے چھوٹے جملے اور گفتگو۔
	اردو زبان	اردو زبان ابتدا سے پڑھنا اور اردو زبان میں سوالات و جوابات پر مشتمل دین اسلام اور اسلامی شخصیات سے متعلق اہم معلومات اور انبیاء علیہم الصلوٰۃ والسلام کے واقعات۔
بیان	بیان و دعا	سات (۷) بیان اور تیرہ (۱۳) قرآنی دعائیں۔

## ترقی نصاب حصہ اول کا خاکہ

مکمل نورانی قاعدہ، نقطے، الف سے یا تک حروف کی پہچان، موٹے حروف، نرم حروف، بیٹی والے حروف، مرکبات، حرکات، تنوین، کھڑی حرکات، جزم، حروف مدہ، حروف لین.... الی آخرہ۔	نورانی قاعدہ	قرآن کریم
سُورَةُ الْفَاتِحَةِ. سُورَةُ الْاِخْلَاصِ. سُورَةُ الْفَلَقِ اور سُورَةُ النَّاسِ۔	حفظ سورۃ	ایمانیات و عبادات
کلمہ طیبہ کلمہ شہادت، اللہ تعالیٰ، اسمائے حسنیٰ "الرَّحْمٰنُ" سے "الْبَارِئُ" تک، ہمارا دین۔ وضو کا طریقہ۔	عقائد طہارت	ایمانیات و عبادات
نماز کی اہمیت و فضیلت، کلمات نماز ترجمے کے ساتھ، نماز پڑھنے کا طریقہ، عورتوں کی نماز کا طریقہ۔	نماز اور مسائل نماز	ایمانیات و عبادات
● بھائی چارگی ● سلام پھیلانا ● غصے کی ممانعت ● صحیح رکوع و سجدہ ● کھانے کا، ہم ادب ● صلہ رحمی کا حکم ● مدد صرف اللہ تعالیٰ سے مانگنا ● ظلم کی ممانعت کے ساتھ	آٹھ احادیث ترجمے کے ساتھ	احادیث و مسنون دعائیں
خاص خاص موقعوں پر کہے جانے والے اذکار، کھانے سے پہلے کی دعا، کھانے کے شروع میں "بِسْمِ اللّٰهِ" پڑھنا بھول جائیں تو یہ پڑھیں، کھانے کے بعد کی دعا، دودھ پینے کے بعد کی دعا، سونے کی دعا، سو کر اٹھنے کے بعد کی دعا، علم میں اضافے کی دعا، وضو کے درمیان کی دعا، وضو کے بعد کی دعا۔	مسنون دعائیں	احادیث و مسنون دعائیں
ہمارے پیارے نبی صلی اللہ علیہ وسلم، آپ صلی اللہ علیہ وسلم کی پیدائش، پرورش، آپ صلی اللہ علیہ وسلم کی چند عبادات مبارکہ۔	سیرت	اخلاق و آداب سیرت
تَعُوذُ، تَنْسِيْبِيَّةٌ، سلام، والدین کا ادب، پینے، کھانے اور سونے کے آداب۔	چوبیس گھنٹے کے مسنون اعمال اخلاقیات و آداب	اخلاق و آداب سیرت
عربی میں ایک سے ۲۰ تک گنتی، دنوں کے نام، قمری اور شمسی مہینوں کے نام۔	عربی	زبان
حروف کی پہچان، دو حرفی، تین حرفی، چار حرفی اور پانچ حرفی الفاظ، الف مد کے ساتھ۔	اردو	زبان
ایک بیان اور دو قرآنی دعائیں۔	بیان و دعا	بیان



## فہرست مضامین

39	حروف مدہ
40	حروف لین
41	مشق
45	ہمزہ ساکنہ
45	حروف قتلہ
46	را کے قاعدے
48	تشدید
49	تشدید کی مشق
51	غنہ
52	نون ساکن اور تنوین کے قاعدے
56	میم ساکن کے قاعدے
57	نون قطنی
57	لفظ اللہ کے لام کے قاعدے
58	مد کا بیان
59	خاتمہ اجرائے قواعد ضروریہ
61	وہ کلمات جو موافق رسم خط قرآن کریم کے لکھنے میں اور طرح ہیں اور پڑھنے میں اور طرح
62	علامات وقف
<b>قرآن کریم</b>	
63	حفظ سورۃ کا نصاب

7	کلمات تبریک (حضرت مولانا سلیم اللہ خان صاحب مدظلہ العالی)
8	وعائے کلمات (حضرت مولانا ڈاکٹر عبدالرزاق اسکندر صاحب مدظلہ)
9	تقریظ (حضرت مولانا مفتی محمد رفیع عثمانی صاحب مدظلہ العالی)
10	تقریظ (حضرت مولانا حافظ فضل الرحیم صاحب مدظلہ العالی)
11	مقدمہ
12	نصاب کی خصوصیات
13	ہدایات برائے معلمین / معلمات
14	تعلیمی ایام
15	نظام الاوقات
16	حمد
17	نعت
<b>نورانی قاعدہ</b>	
18	نقطے
18	مُفردات
27	مرکبات
30	حروف مقطعات
31	حرکات
33	تنوین
35	حرکات اور تنوین کی مشق
36	کھڑی حرکات
38	جزم

مسنون اذکار	
88	اونچی جگہ پر چڑھتے ہوئے کہیں
88	نیچے اترتے ہوئے کہیں
88	کوئی چیز اچھی لگے تو کہیں
89	جب کسی کام کے کرنے کا ارادہ ظاہر کریں تو کہیں
89	کسی کے مرنے کی خبر یا کوئی تکلیف پہنچے یا کوئی چیز گم ہو جائے تو کہیں
89	کوئی کچھ دے یا اچھا سلوک کرے تو یہ کہیں
مسنون دعائیں	
90	کھانے سے پہلے کی دعا
90	کھانے کے شروع میں ”بِسْمِ اللّٰهِ“ پڑھنا بھول جائیں تو یہ دعا پڑھیں
91	کھانے کے بعد کی دعا
91	دودھ پینے کے بعد کی دعا
92	سوتے وقت کی دعا
92	سو کر اٹھنے کے بعد کی دعا
92	علم میں اضافے کی دعا
93	وضو کے درمیان کی دعا
93	وضو کے بعد کی دعا

ایمانیات	
64	کلمہ طیبہ
65	کلمہ شہادت
66	اللہ تعالیٰ
67	اسمائے حسنیٰ
68	ہمارا دین
عبادات	
69	وضو کا بیان
71	نماز کی اہمیت و فضیلت
72	کلمات نماز
78	نماز پڑھنے کا طریقہ
81	عورتوں کی نماز کا طریقہ
احادیث	
84	بھائی چارگی
84	سلام پھیلانا
85	غصے کی ممانعت
85	صحیح رکوع و سجدہ
86	کھانے کا اہم ادب
86	صلہ رحمی کا حکم
87	مدد صرف اللہ تعالیٰ سے مانگنا
87	ظلم کی ممانعت

114	تین حرفی الفاظ
115	چار حرفی الفاظ
115	پانچ حرفی الفاظ
116	الف مد کے ساتھ
117	<b>بیان و دعا</b>
119	عمل چارٹ پڑ کرنے کا طریقہ
120	عمل چارٹ
122	دس عملی کام
136	پہلے مہینے کے سوالات
136	دوسرے مہینے کے سوالات
136	تیسرے مہینے کے سوالات
137	چوتھے مہینے کے سوالات
137	پانچویں مہینے کے سوالات
138	چھٹے مہینے کے سوالات
138	ساتویں مہینے کے سوالات
138	آٹھویں مہینے کے سوالات
139	نویں مہینے کے سوالات
139	دسویں مہینے کے سوالات
140	حوالہ جات
142	طالب علم کی نماز کی ڈائری
147	رمضان چارٹ
148	ماہانہ حاضری اور فیس چارٹ

<b>سیرت</b>	
94	ہمارے نبی صَلَّى اللهُ عَلَيْهِ وَسَلَّمَ
95	ہمارے نبی صَلَّى اللهُ عَلَيْهِ وَسَلَّمَ کی پرورش
96	ہمارے نبی صَلَّى اللهُ عَلَيْهِ وَسَلَّمَ کی چند عادات مبارکہ
<b>اخلاق و آداب</b>	
97	تَعَوُّذٌ
98	تَسْبِيحٌ
99	سلام
100	والدین کا ادب
101	پینے کے آداب
102	کھانے کے آداب
103	سونے کے آداب
<b>عربی زبان</b>	
104	الْأَعْدَادُ (گنتی)
106	أَيَّامُ الْأُسْبُوعِ (ہفتے کے دن)
106	شَهْرُ السَّنَةِ الْقَمَرِيَّةِ
107	شَهْرُ السَّنَةِ الشَّمْسِيَّةِ
<b>اروزبان</b>	
108	حروف کی پہچان
114	دو حرفی الفاظ



## کلمات تبریک

شیخ الحدیث حضرت مولانا سلیم اللہ خان صاحب مَدَّ ظِلُّهُ الْعَالِي  
صدر وفاق المدارس العربیہ، پاکستان

محترم احباب ائمہ مساجد / ذمہ داران مکاتب و اسکول

السَّلَامُ عَلَيْكُمْ وَرَحْمَةُ اللَّهِ وَبَرَكَاتُهُ

امید ہے کہ مزاج گرامی بخیر و عافیت ہوں گے اور دین کی مبارک محنت اور عوام الناس کی تعلیم و تربیت میں مصروف ہوں گے۔

مساجد و مکاتب قرآنیہ اور اسکول کے لیے مفید درسی کتب کا تعارف:

اللہ تعالیٰ نے آپ حضرات کو ایک اہم ذمہ داری نصیب فرمائی ہے۔ مسجد میں ناظرہ قرآن پاک پڑھنے کے لیے آنے والے بچے اور بچیاں الحمد للہ کافی تعداد میں ہیں، ان کی بچپن ہی سے بنیادی تربیت ہو جائے تو اس سے ان شاء اللہ مثالی معاشرہ وجود میں آئے گا۔

1. **الْحَمْدُ لِلَّهِ!** وفاق المدارس کے فضلاء کرام نے مکاتب قرآنیہ میں ناظرہ قرآن کریم پڑھنے والے بچوں اور بچیوں کی تعلیم و تربیت کے لیے ”**ترتیبی نصاب**“ کے عنوان سے پانچ سالوں پر مشتمل ایک نصاب مرتب فرمایا ہے، جو ان پانچ مضامین پر مشتمل ہے:

- 1 قرآن کریم
- 2 سیرت و اخلاق و آداب
- 3 ایمانیات و عبادات
- 4 عربی و اردو زبان
- 5 احادیث و مسنون دعائیں

**الْحَمْدُ لِلَّهِ!** یہ نصاب ایک نظام کے ساتھ مربوط ہے، روزانہ ڈیڑھ گھنٹہ اجتماعی پڑھانے کی ترتیب ہے۔ اگر یہ نصاب مرتب کیے گئے نظام کے تحت پڑھایا جائے تو امید ہے کہ ان شاء اللہ ہر بچے / بچی ناظرہ قرآن کریم کے ساتھ ساتھ دین کی اہم و بنیادی تعلیم بھی آسانی کے ساتھ حاصل کر لے گا اور کم وقت میں بہت زیادہ فائدہ ہوگا۔

2. اسکول میں پڑھانے کے لیے مفید درسی کتب میں سے اسلامیات، اردو اور انگریزی کی بعض کتب **الْحَمْدُ لِلَّهِ** تیار ہو چکی ہیں۔ ان کتب میں بنیادی طور پر اس بات کی طرف توجہ دی گئی ہے کہ امت مسلمہ کے نونہالان کی معیاری اور صحیح تعلیم و تربیت ہو۔

گزارش ہے کہ آپ کے محلہ یا حلقہ احباب میں کوئی اسکول سے متعلق ہو تو ان اسکولوں میں بھی ان کتب کا تعارف کروائیں۔

امید واثق ہے کہ مندرجہ بالا گزارشات پر عمل فرما کر ممنون فرمائیں گے۔

سلیم اللہ خان

والسَّلَامُ عَلَيْكُمْ وَرَحْمَةُ اللَّهِ وَبَرَكَاتُهُ

## دعائیہ کلمات

حضرت مولانا ڈاکٹر عبدالرزاق اسکندر صاحب مَدَّ ظِلُّهُ الْعَالِي

رئیس جامعۃ العلوم الاسلامیہ علامہ بنوری ٹاؤن، کراچی

**اَلْحَمْدُ لِلّٰهِ!** جامعۃ العلوم الاسلامیہ علامہ محمد یوسف بنوری ٹاؤن، جامعہ دارالعلوم (کراچی) اور جامعہ

فاروقیہ کے فضلاء کرام نے ناظرہ قرآن کریم پڑھنے والے طلباء/طالبات کے لیے ایک ”ترتیبی نصاب“ بنایا ہے۔

اُمید ہے کہ اس سے **اِنْ شَاءَ اللّٰهُ** بچوں کی اچھی تعلیم و تربیت ہوگی۔

مساجد کی کمیٹی کے ذمہ داران... ائمہ مساجد اور مہتممین مدارس سے گزارش ہے کہ جو بچے مکاتب میں

ناظرہ قرآن کریم پڑھنے کے لیے آتے ہیں ان میں اس نصاب اور اس نظام کو رائج فرمائیں، اس سے

**اِنْ شَاءَ اللّٰهُ** بچے/بچیوں کی اچھی تربیت ہوگی۔

دل سے دعا ہے کہ اللہ تعالیٰ اس محنت کو قبول فرمائے۔ ہر گاؤں، دیہات، محلے اور ہر مسجد میں اس

ترتیب کو قائم فرمائے اور والدین کے بھی دین پر آنے کا ذریعہ بنائے۔

معلمین، معلمات کے لیے یہ حضرات جو کورسز کرائیں اس میں اخلاص، عافیت اور قبولیت عطا

فرمائے۔ **اٰمِیْنِ یٰاَرَبَّ الْعٰلَمِیْنَ۔**

عبدالرزاق اسکندر

## تقریظ

حضرت مولانا مفتی محمد رفیع عثمانی صاحب مَدَّ ظِلُّهُ الْعَالِي

صدر جامعہ دارالعلوم کراچی

بِسْمِ اللَّهِ الرَّحْمَنِ الرَّحِيمِ

نَحْمَدُهُ وَنُصَلِّي عَلَى رَسُولِهِ الْكَرِيمِ ..... أَمَّا بَعْدُ!

”مکتب تعلیم القرآن الکریم“ کی طرف سے شائع کیے گئے ”ترتیبی نصاب (حصہ اول)“ کا تفصیلی مطالعہ تو نہ ہو سکا، لیکن متفرق مقامات دیکھنے سے ہی بہت خوشی ہوئی، بچوں کی تربیت کے لیے **إِنْ شَاءَ اللَّهُ** بہت مفید ہوگا۔ اگر مکاتب قرآنیہ میں اس کتاب کو داخل نصاب کر دیا جائے تو یہ ان کم عمر بچوں کے لیے بہت بڑا تحفہ ہوگا اور **إِنْ شَاءَ اللَّهُ** ان کی کردار سازی میں معاون ہوگا۔

اللہ تعالیٰ اس کتاب سے ہماری نئی نسل کو زیادہ سے زیادہ فائدہ پہنچائے اور اس کے مرتب کرنے والے حضرات کی مخلصانہ خدمت قبول فرما کر اجرِ عظیم سے نوازے اور مکاتب قرآنیہ کے اساتذہ و منتظمین کو توفیق دے کہ اسے بچوں کی تربیت کے لیے استعمال کریں۔

وَاللَّهُ الْمُسْتَعَانُ

محمد رفیع عثمانی



## تقریظ

حضرت مولانا حافظ فضل الرحیم صاحب مَدَّ ظِلُّهُ الْعَالِی

استاذ الحدیث، نائب مہتمم و ناظم تعلیمات جامعہ اشرفیہ لاہور

بِسْمِ اللّٰهِ الرَّحْمٰنِ الرَّحِیْمِ ۝

الْحَمْدُ لِلّٰهِ رَبِّ الْعَالَمِیْنَ وَالْعَاقِبَةُ لِلْمُتَّقِیْنَ وَالصَّلٰوةُ وَالسَّلَامُ عَلٰی سَیِّدِ الْاَنْبِیَاءِ وَالْمُرْسَلِیْنَ  
وَعَلٰی اٰلِهٖ وَاَصْحَابِهٖ اَجْمَعِیْنَ۔

اس پرفتن دور میں میڈیا نے اس منظم انداز سے معصوم بچوں اور بچیوں کے ایمان کو تباہ و برباد کرنا شروع کیا ہے کہ اسلام کے نام پر بے ملک پاکستان میں والدین اور سرپرستوں کے لیے نسل نو کے ایمان کی حفاظت سب سے بڑا چیلنج بن گیا ہے۔ اب والدین اور سرپرستوں کی سب سے بڑی ذمہ داری یہ ہے کہ وقت کے اس چیلنج کا ایمانی قوت، ہمت و جرأت کے ساتھ مقابلہ کریں۔

ہماری مساجد و مکاتب قرآنیہ کا جو سلسلہ ایک عرصے سے چلا آ رہا ہے، یہ ایک بہترین ذریعہ ہے کہ یہاں تھوڑے سے وقت میں ان بچوں کے دلوں میں ایمانی چراغ روشن کیا جاسکتا ہے، ان مکاتب میں بچوں کو پڑھانے کے لیے ترتیب دی گئی کتاب ”ترقیی نصاب“ کا احقر نے مطالعہ کیا اور اصلاح کا ایک بہترین ذریعہ اور وسیلہ پایا۔

یہ کتاب آسان اور خوب صورت انداز میں ترتیب دی گئی ہے اور بچوں کی ذہنی سطح کے مطابق ہے۔ مجھے یقین ہے کہ اگر اس کے پڑھانے والے اساتذہ کرام ایمان، اخلاق اور عبادات کو صحیح ترقیاتی انداز سے سکھائیں تو یہ تمام شرور اور فتنوں سے بچنے کا کام یاب ذریعہ ہوگا۔

اللہ تعالیٰ ان تمام حضرات کو جزائے خیر عطا فرمائے جنہوں نے اس کتاب کو اس خوب صورت انداز میں مرتب اور شائع کیا ہے۔ ہماری خواہش ہے کہ اللہ تعالیٰ اس کتاب کو ملک کی تمام مساجد میں رائج فرمائے اور ملک پاکستان کے ایک ایک بچے اور بچی کے ایمان کی حفاظت کا ذریعہ بنائے۔ آمین

محتاج دعا

فنا الہم

## مقدمہ

### ”الْحَمْدُ لِلَّهِ الَّذِي بِنِعْمَتِهِ تَتِمُّ الصَّالِحَاتُ“

(سنن ابن ماجہ، الادب، باب فضل الحامدين، الرقم: ۳۸۰۳)

**الْحَمْدُ لِلَّهِ!** اللہ تعالیٰ کے فضل و کرم اور اس کی دی ہوئی توفیق سے ”اساتذہ کرام مکتب تعلیم القرآن الکریم“ نے ناظرہ قرآن کریم پڑھنے والے بچوں اور بچیوں کے لیے ”ترتیبی نصاب“ کے نام سے زیر نظر ”ترتیبی نصاب حصہ اول“ سمیت چھ حصوں پر مشتمل نصاب مرتب کیا ہے اور روزانہ اس کی پڑھائی کے لیے صرف ڈیڑھ گھنٹے کا وقت مقرر کیا ہے۔ اس نصاب کو مکمل کرنے پر **إِنْ شَاءَ اللَّهُ** ہر بچہ/بچی یہ سیکھ لے گا۔

۱ نورانی قاعدہ، ناظرہ قرآن کریم مکمل، سورۃ الفاتحہ، عَمَّ پارہ آدھا اور آیت الکرسی حفظ۔

۲ کلمے، اللہ تعالیٰ کے ننانوے نام، دین کے ضروری اور بنیادی عقائد اور مسائل۔

۳ نماز کا مفصل طریقہ۔

۴ چالیس احادیث مبارکہ اور پچاس مسنون دعائیں۔

۵ نبی کریم صلی اللہ علیہ وسلم اور خلفائے راشدین رضوان اللہ علیہم اجمعین کی سیرت۔

۶ اخلاق و آداب کے پچیس اسباق۔

۷ ابتدائی عربی، اردو زبان اور دین اسلام سے متعلق اہم معلومات۔

**الْحَمْدُ لِلَّهِ!** ”ترتیبی نصاب حصہ اول“ پیش خدمت ہے۔ اللہ تعالیٰ سے دعا ہے کہ اسے شرف قبولیت عطا فرمائے۔ آمین

### وَبِنَا تَقْبَلُ مِنَّا إِنَّكَ أَنْتَ السَّمِيعُ الْعَلِيمُ۔

عاجزانہ درخواست: **الْحَمْدُ لِلَّهِ!** ”ترتیبی نصاب“ حصہ اول مدرسہ عربیہ رائے ونڈ، جامعۃ العلوم الاسلامیہ علامہ بنوری ٹاؤن کراچی، جامعہ دارالعلوم، جامعہ فاروقیہ، جامعہ اشرفیہ لاہور اور دیگر مدارس کے علمائے کرام کی زیر نگرانی مرتب کیا گیا ہے۔ ان سب مدارس کو اور مکتب تعلیم القرآن الکریم کے اساتذہ، معاونین و اپنی دعاؤں میں ضرور یاد رکھیے گا۔ اس سے **إِنْ شَاءَ اللَّهُ** آپ کو بھی فائدہ ہوگا۔ حدیث شریف میں آتا ہے:

”مَا مِنْ عَبْدٍ مُسْلِمٍ يَدْعُو لِأَخِيهِ بِكَلِمَةٍ الْغَيْبِ إِلَّا قَالَ الْمَلَكُ وَ لَكَ بِمِثْلِ“

(صحیح مسلم، الذکر، باب فضل الدعاء للمسلمین بظہر الغیب، الرقم: ۶۹۷)

ترجمہ: ”جو کوئی مسلمان اپنے بھائی کے لیے اس کی عدم موجودگی میں (غائبانہ) دعا کرے تو ایک فرشتہ

کہتا ہے: ”تیرے لیے بھی ایسا ہی ہو۔“

آپ حضرات سے مودبانہ درخواست ہے جہاں غلطی نظر آئے ضرور مطلع فرمائیں۔

از احباب مکتب تعلیم القرآن الکریم

## نصاب کی خصوصیات

- ۱ کم از کم روزانہ **یڑھ گھنٹے** کا مختصر نصاب جسے طلبا و طالبات دوسری مصروفیات کے ساتھ آسانی سے پڑھ سکتے ہیں۔
- ۲ یہ نصاب ابتدائیہ سمیت چھ حصوں پر مشتمل ہے۔
- ۳ یہ نصاب ایک مکمل نظام کے ساتھ مربوط ہے۔
- ۴ ہر سبق کو پڑھانے کے لیے دنوں اور مہینوں کو متعین کر دیا گیا ہے تاکہ اساتذہ کرام کو پڑھانے میں آسانی ہو۔
- ۵ جس سال میں جو اسباق پڑھائے جائیں گے اس کا خاکہ دیا گیا ہے اور مکمل نصاب کا اجمالی خاکہ بھی دیا گیا ہے۔
- ۶ ہر مضمون کے شروع میں اس کی **مفہومی تعریف** لکھی گئی ہے تاکہ طلبا/طالبات کے سامنے مضمون کا تعارف اچھی طرح ہو جائے۔
- ۷ **بِحَمْدِ اللہ** الفاظ، انداز اور مواد بچوں کی ذہنی سطح کے مطابق ہے۔
- ۸ زبانی یاد کرائی جانے والی باتوں پر یہ **□□□□** علامت اور سمجھائی جانے والی باتوں پر یہ **☆** علامت لگائی گئی ہے۔
- ۹ ہر مضمون کو الگ رنگ دیا گیا ہے اور ہر مضمون کا رنگ دوسرے مضمون سے جدا ہے تاکہ ایک مضمون پڑھنے کے بعد دوسرا مضمون پڑھنے کے لیے کتاب میں تلاش کرنا آسان ہو۔
- ۱۰ ہر اگلے سال میں گزشتہ سال میں یاد کرائی گئی سورتوں... اسمائے حسنی... احادیث... مسنونہ اذکار اور مسنونہ دعاؤں کی دہرائی کرائی گئی ہے تاکہ یہ یاد رہیں۔
- ۱۱ کتاب کے آخر میں ہر مہینے کے **سوالات** دیے گئے ہیں۔
- ۱۲ **اَلْحَمْدُ لِلّٰہ** ! کتاب کے آخر میں **حوالہ جات** بھی دیے گئے ہیں تاکہ بات مستند ہو۔
- ۱۳ نصاب کے آخر میں **نماز کی ڈائری** موجود ہے تاکہ بچپن ہی سے نماز جیسی اہم عبادت کی عادت ہو۔
- ۱۴ نصاب کے آخر میں **رمضان چارٹ** بھی دیا گیا ہے تاکہ بچپن سے رمضان المبارک میں روزوں اور اعمال کا اہتمام پیدا ہو۔
- ۱۵ نصاب میں بچوں کی تربیت کے لیے **عمل چارٹ** دیا گیا ہے تاکہ بچے/بچیاں بچپن سے باعمل بن سکیں۔



## ہدایات برائے معلمین/معلمات

اس نصاب کی ترتیب اور نظام اچھی طرح سمجھ لینا ضروری ہے اس لیے کہ یہ نصاب ایک نظام کے ساتھ مرتب کیا گیا ہے اور اس سے مکمل فائدے کے لیے نظام و نصاب کی رعایت ضروری ہے۔

۱ **الْحَمْدُ لِلَّهِ!** اس سلسلے میں ادارہ ”مکتب تعلیم القرآن الکریم“ میں اساتذہ کرام کے لیے تین اور معلمات کے لیے

ایک روزہ تربیتی نشست رکھی جاتی ہے، جس میں بورڈ پر قاعدہ پڑھانے کا طریقہ، تربیتی نصاب پڑھانے کا طریقہ، نبوی طریقہ تعلیم، نبوی طریقہ تربیت، بچوں کی نفسیات اور عملی تربیت کرنے کے طریقے بتائے جاتے ہیں۔

تمام اساتذہ کرام اور معلمات سے درخواست ہے کم از کم ایک مرتبہ تربیتی نشست میں ضرور شرکت فرمائیں۔

۲ **الْحَمْدُ لِلَّهِ!** ادارہ ”مکتب تعلیم القرآن الکریم“ کے تحت مکاتب کے اساتذہ کرام کے لیے تجویز کورس کا نظم بنایا جاتا ہے جس میں نورانی قاعدہ مکمل ہے، رواں کے ساتھ پڑھانے کا طریقہ بھی سکھایا جاتا ہے۔

۳ **الْحَمْدُ لِلَّهِ!** اساتذہ کرام/معلمات کی تعلیم موثر بنانے کے لیے ”بچوں کی تربیت اور معیاری مکتب کے راہنما اصول“ کے نام سے ایک کتاب مرتب کی گئی ہے جس میں ان کے لیے نظام، نصاب، طریقہ تعلیم اور عملی تربیت کا طریقہ کار ذکر کیا گیا ہے۔ **إِنْ شَاءَ اللَّهُ** یہ کتاب اساتذہ کرام/معلمات کے لیے بہترین معاون ہے۔

۴ نورانی قاعدہ سے متعلق اہم تعلیمی ہدایات، ہر سبق کا مقصد، بورڈ پر پڑھانے کا طریقہ اور ہر سبق سے متعلق ضروری ہدایات پر مشتمل ”نورانی قاعدہ بورڈ پر پڑھانے کا طریقہ“ کے نام سے ایک کتاب مرتب کی ہے۔ اساتذہ کرام روزانہ اس کا مطالعہ کر کے اس کے مطابق سبق پڑھائیں تو امید ہے **إِنْ شَاءَ اللَّهُ** طلباء/طالبات میں نمایاں کارکردگی آئے گی۔

۵ تمام طلباء کو اجتماعی طور پر پڑھائیں۔

۶ جو سبق پڑھائیں اس کی عملی مشق کرائیں، خاص طور پر وضو اور نماز کی عملی مشق ضرور کرائیں۔

## تعلیمی ایام

- ۱ اس نصاب میں ہر مضمون سے متعلق دس اسباق دیے گئے ہیں ہر سبق ایک ماہ میں پڑھائیں۔ اس طرح دس ماہ میں یہ نصاب مکمل ہوگا۔ بقیہ دو ماہ رمضان، عید الفطر، عید الاضحیٰ وغیرہ کی تعطیل کے ہوں گے۔
- ۲ اگر کسی مہینے کا نصاب کسی مضمون میں جلد مکمل ہو جائے تو اس کا بقیہ وقت دوسرے مضامین کے لیے استعمال کریں تاکہ ہر مہینے کا نصاب تمام مضامین میں ایک ساتھ رہے اور کتاب ایک ساتھ ختم ہو۔
- ۳ اس نصاب میں ہر مہینے کی پڑھائی، دہرائی، ماہانہ جائزہ، بزم اور تعطیل کے دن متعین کیے گئے ہیں۔
- ۴ ہر مہینے میں بیس دن پڑھائی کے بعد، تین دن دہرائی کے، دو دن ماہانہ جائزے، ایک دن بزم اور باقی چار دن ہفتہ وار چھٹی کے ہوں گے۔

ایک دن	بزم	20 دن	پڑھائی
4 دن	تعطیل	3 دن	دہرائی
30 دن	کل	2 دن	جائزہ

- ۵ بزم والے دن پڑھائے گئے اسباق میں سے طلباء/ طالبات کا آپس میں سوال و جواب کی صورت میں تقریری مقابلہ کرائیں۔

### خانوں میں دستخط کی ترتیب:

- ۱ ہر سبق کے لیے جو دن متعین ہیں ان کو صفحے کے آخر میں لکھ دیا گیا ہے۔
- ۲ سبق کے تم پر دستخط کے خانوں پر دستخط کر دیں اور طلباء/ طالبات کو اس بات کا پابند کریں کہ اپنے سرپرست سے بھی دستخط کرائیں۔

### غیر حاضر طلباء/ طالبات کی ترتیب:

غیر حاضری کی وجہ سے طالب علم کا جتنا سبق رہ گیا اس کے متعلق غور فرمائیں، اگر وہ سبق ایسا ہے کہ اس کے بغیر اگلا سبق سمجھ نہیں آسکتا تو اس کو انفرادی طور پر پڑھالیں، جیسے نورانی قاعدہ کا سبق اور اگر ایسا سبق ہے کہ اس کے بغیر بھی اگلا سبق سمجھ آجائے گا تو اس کو چھوڑ دیں تاکہ اجتماعیت باقی رہے اور اس چھوٹے ہوئے سبق کو دہرائی کے دنوں میں یاد کرانے کی کوشش کریں۔

## نظام الاوقات

- 1 نصاب میں شامل مضامین میں سے **نورانی قاعدہ** تجوید کے ساتھ روزانہ پڑھائیں، بقیہ چار مضامین کو دو حصوں میں تقسیم کر کے ایک دن ایمانیات و عبادات اور احادیث و مسنون دعائیں اور دوسرے دن سیرت و اخلاق و آداب، **عربی اور اردو زبان** کا مضمون پڑھائیں۔
- 2 مضامین کے پڑھانے کے لیے اوقات مقرر ہیں۔ جن کی تفصیل یہ ہے:

### ایک دن پڑھایا جائے اوقات

۵ منٹ	افتتاحی اجتماع (حمد)
۶۰ منٹ	نورانی قاعدہ
۱۰ منٹ	ایمانیات و عبادات
۱۰ منٹ	احادیث و مسنون دعائیں

### دوسرے دن پڑھایا جائے اوقات

۵ منٹ	افتتاحی اجتماع (نعت)
۶۰ منٹ	نورانی قاعدہ
۱۰ منٹ	سیرت و اخلاق و آداب
۱۰ منٹ	زبان (عربی اور اردو)

- نوٹ: بقیہ وقت میں 1 نماز کی ڈائری دیکھیں 2 آج جو پڑھایا گیا ہے اس پر عمل کرنے کی ترغیبی بات 3 گزشتہ کل کی مختصر کارگزاری سنیں۔

☆ نیز مضامین کے لیے جو اوقات دیے گئے ہیں ان میں کمی اور اضافے کی گنجائش ہے۔

☆ آٹھویں، نویں اور دسویں مہینے میں اسباق کے آخری چار دن نورانی قاعدہ پڑھانے کے بجائے سورتیں یاد کرائیں۔



## حمد

حمد: نظم کے انداز میں اللہ تعالیٰ کی تعریف کرنے کو "حمد" کہتے ہیں۔

اللہ سب سے برتر نام  
 اللہ سب سے بہتر نام  
 اللہ سب کا سہارا نام  
 اللہ کتنا پیارا نام  
 اللہ جو بھی پکارے نام  
 اللہ اُس کے سنوارے کام  
 آنکھوں کو یہ ٹھنڈک بخشے  
 اللہ دل کو دے آرام



دنیا کی ہر ہر نعمت  
 اللہ تیرا خاص انعام  
 تیرے نور سے روشن ہوں  
 اللہ میرے صبح و شام  
 دل میں تیری یاد بے  
 اللہ لب پہ تیرا نام  
 عاجز بندے پر کر دے  
 اللہ اپنی رحمت عام

مشکل الفاظ اور معانی

برتر: زیادہ بلند، بہتر

لب: ہونٹ

## نعت

📖 **نعت:** جن اشعار میں رسول اللہ صلی اللہ علیہ وسلم کی تعریف کی جاتی ہے اس کو "نعت" کہتے ہیں۔

محمد (صلی اللہ علیہ وسلم) ہمارے نبی پیارے پیارے  
وہ ہیں چاند اور ہم ہیں اُن کے ستارے

محمد (صلی اللہ علیہ وسلم) پیہر ہیں پیارے ہمارے  
محمد (صلی اللہ علیہ وسلم) ہدایت کے روشن منارے

خدا کے سب احکام، راہیں ہماری  
نبی کے طریقے، ہمارے سہارے

وہ آئے تھے مولا کا پیغام لے کر  
دیے ہم کو قرآن کے تیس پارے

سوا لاکھ تھے اُن کے پیارے صحابہ  
یہ گل بوٹے سارے نبی نے سنوارے

ستایا گیا ان کو کس کس طرح سے  
محمد (صلی اللہ علیہ وسلم) مگر پھر بھی ہمت نہ ہارے

خدا راضی ہو جائے ہر انس و جن سے  
محمد (صلی اللہ علیہ وسلم) تھے بے چین اس غم کے مارے

### مشکل الفاظ اور معانی

منارے

مینار بلند ستون، راہیں طریقے، راستے

مولا

مالک، آقا

گل بوٹے

پھول اور اس کے پودے

انس

انسان

## ”نورانی قاعدہ“

قاعدہ: وہ کتاب جس میں قرآن کریم پڑھنے کے طریقے بتائے جائیں اس کو ”قاعدہ“ کہتے ہیں۔

تَعَوُّذُ : اَعُوْذُ بِاللّٰهِ مِنَ الشَّيْطٰنِ الرَّجِيْمِ

تَسْبِيْحَةٌ : بِسْمِ اللّٰهِ الرَّحْمٰنِ الرَّحِيْمِ

### نقطے

### سبق ۱:

Handwriting practice for the first lesson. It features three horizontal lines. Above the lines, there are three groups of dots representing the letters 'Alif', 'Ba', and 'Ta'. Each group consists of a top dot, a middle dot, and a bottom dot. The first group (Alif) has a single top dot, the second (Ba) has two top dots, and the third (Ta) has three top dots. Below the lines, there are three groups of dots representing the letters 'Tha', 'Ba', and 'Ta'. Each group consists of a top dot, a middle dot, and a bottom dot. The first group (Tha) has a single top dot, the second (Ba) has two top dots, and the third (Ta) has three top dots.

### مفردات

ثا

تا

با

الف

ت

ب

ث

ب

ث

ت

ث

ت

ب

ا

پہلے مہینے میں تین دن پڑھائیں



الف ب با ت تا ثا

ج جیم ح حاء خ خا

ح خ ج ح ج ح

ح ج ح خ ح ج ح

ا ت ج خ ب ح ت ث

ب ت ث ج ح ح خ ج ح

ح ج خ ت ث ج ح ح خ ج ح

پہلے مہینے میں دو دن پڑھائیں

الف ب با ت تا ث ثا ج جیم ح حآ خ خآ

د دآ ذ ذآ ر را ز زا

ذ ر ز ر ز د

ذ ز د ذ ر ز

ذ د ذ ر ز ر

ت خ ث ج ب ر ت ا

ب ت ا خ ذ د ح ث

ز ح ذ ج د ز ر ت

پہلے مہینے میں دو دن پڑھائیں

الف ب با ت تا ث تا ج جیم ح حاء خ خاء

د دال ذ ذال ر را ز زا

س سین ش شین ص صاد ض ضاد

ص	ض	س	ض	ص	ش
ص	ش	س	ض	ش	س

ب	ض	ر	ز	تا	ذ	ا	س
ث	خ	ج	ض	ص	ش	ح	ر
ش	ذ	ز	ب	ث	خ	د	ذ

پہلے مہینے میں دو دن پڑھائیں



الف با ت ث ج ح خ

دال ذال را ز س سین شین ص صآد ضآد

غ غین

ع عین

ظ ظا

ط طا

ط	غ	ع	غ	ع	ط
غ	ع	ط	ظ	غ	ظ
ظ	غ	ع	ظ	ط	ع

ذ	غ	ر	ث	خ	ع	ظ	ح
س	ح	ج	ض	ز	ص	ط	ب
ش	ا	ز	ب	ش	ت	د	ذ

پہلے مہینے میں دو دن پڑھائیں

الف	ب	ت	ث	ج	ح	خ
د	ذ	ر	ز	س	ش	ص
ض	ط	ظ	ع	غ	ق	ک
ف	ق	ک	ل	ل	ک	ق
ق	ل	ف	ق	ل	ف	ق
ک	ف	ق	ق	ل	ل	ک
ج	ط	ا	ق	ش	ص	ب
ظ	ش	غ	ع	ض	خ	ز
ض	ح	ل	ک	س	ت	د

پہلے مہینے میں دودن پڑھائیں

الف با تا ثا جیم ح خ  
 دال ذال را زا سین شین ص صآد ض  
 ط ظا عین غ غین ف ق قان ک کان لام

و واو

ن نون



م میم

م	و	م	و	ن	م
م	ن	و	م	ن	و

ب	ث	ن	ض	غ	ظ	س	ق
ت	ظ	ح	ز	ص	ا	ط	ج
و	ل	خ	م	ع	و	ک	ذ
ث	ب	ت	ف	د	ر	ش	ض

پہلے مہینے میں دو دن پڑھائیں





پہلے مہینے میں دو دن پڑھائیں

## مفردات کی مکمل تختی

الف	ب	ت	ث	ج	ح
خ	د	ذ	ر	ز	س
ش	ص	ض	ط	ظ	ع
غ	ف	ق	ک	ل	م

ن	و	ہ	ہمزہ	ی
ن	و	ہ	ء	یا

① موٹے حروف سات (۷) ہیں: ان کا مجموعہ ”خُصَّ ضَعُطِ قِطْ“ ہے۔

خ	ص	ض	ط	ظ	غ	ق
---	---	---	---	---	---	---

② نرم حروف تین (۳) ہیں: سیٹی والے حروف تین (۳) ہیں:

ث	ذ	ظ	ز	س	ص
---	---	---	---	---	---

③ ہم آواز حروف

ت	ط	ذ	ز	ض	ظ	ث	س	ص	ح	ہ	ع	ء	ق	ك
---	---	---	---	---	---	---	---	---	---	---	---	---	---	---

سبق: ۲

مرکبات

ا لا با لا

ا لا با

ب	ت	ث	با	بم	بج
بی	تیل	تتا	یتل	بکت	ہ
تتا	بہ	ثا	ثی	یتل	بٹن

ب  
ت  
ث  
بی  
تیل  
تتا

ج ح خ جت شج بچ

ج  
ح  
خ  
جت  
شج  
بچ

د ذ ر ر ر ذر

د ذ ر

ذر جی رز خن

دوسرے مہینے میں سات دن پڑھائیں



س	ش	ص	ض	سل	شل
پس	پس	نص	تض	ضل	بصر

س	ش
ص	ض

ط	ظ	ظ	ظل	طال	حطت
---	---	---	----	-----	-----

ط	ظ
---	---

ع	غ	عج	حح	بع	بیغ
		بعد	تعد		

ع	و
غ	ف

ف	ق	قو	قول	یف	یفر
		نقر	خلق		

ف	ق
ق	ق

ك	ک	کا	کب	ڈت	کل
		تڈت	ملک		

ك	ک
ك	ک

دوسرے مہینے میں سات دن پڑھائیں

ل ل ل ل ل ل ل ل ل ل

م م م م م م م م م م

ن ن ن ن ن ن ن ن ن ن

و و و و و و و و و و  
ہ ہ ہ ہ ہ ہ ہ ہ ہ ہ

ء ء ء ء ء ء ء ء ء ء

ی ی ی ی ی ی ی ی ی ی

تمت بالخیر

## حروفِ مُقَطَّعَاتٍ

سبق: ۳

ان حروف کو الگ الگ کر کے پڑھائیں، سچے نہ کرائیں۔

الْم	الْمَص	الر	الْمَر
كَهَيَّعَص	طَه	طَسَم	طَس
يَس	ص	حَم	عَسَق
ق	ن	الْم	اللَّهُ

طَسَم: پڑھنے کی صورت: طَاسِيْمٌ مِيْمٌ۔

الْم اللَّهُ: ملا کر پڑھنے کی صورت: اِلْفَ لَامٌ مِيْمٌ اللَّهُ۔

تیسرے مہینے میں سات دن پڑھائیں



## حركات

<p>پیش <u>َ</u></p> <p>پیش ہمیشہ حرف کے اوپر مڑا ہوا ہوتا ہے</p>	<p>زیر <u>ِ</u></p> <p>زیر ہمیشہ حرف کے نیچے ہوتی ہے</p>	<p>زیر <u>ُ</u></p> <p>زیر ہمیشہ حرف کے اوپر ہوتا ہے</p>
--	--	--

َ ِ ُ َ ِ ُ َ ِ ُ َ ِ ُ َ ِ ُ

- (۱) زیر، زیر اور پیش کو ”حركات“ کہتے ہیں۔
- (۲) جس حرف پر زیر، زیر یا پیش ہو اس کو ”متحرک“ کہتے ہیں۔
- (۳) متحرک حرف کو جلدی پڑھیں ذرا بھی نہ کھینچیں جھٹکا بالکل نہ دیں۔
- (۴) الف ہمیشہ خالی ہوتا ہے اور حرکت آجائے تو اس الف کو ”همزة“ کہتے ہیں۔

### زیر

ق	خ	غ	ح	ع	ه	أ
ن	ل	ض	ی	ش	ج	ك
ز	س	ص	ت	د	ط	ر
م	ب	و	ف	ث	ذ	ظ

تیرے مہینے میں چھ دن پڑھائیں

زیر

”زیر“ والے حرف کو جلدی پڑھیں، ذرا بھی نہ کھینچیں، جھٹکا بالکل نہ دیں معروف پڑھیں مجہول پڑھنے سے بچیں۔

ا	ہ	ع	ح	غ	خ	ق
ک	ج	ش	ی	ض	ل	ن
س	ط	د	ت	ص	س	ز
ظ	ذ	ث	ف	و	ب	م

پیش

”پیش“ والے حرف کو جلدی پڑھیں، ذرا بھی نہ کھینچیں، جھٹکا بالکل نہ دیں معروف پڑھیں مجہول پڑھنے سے بچیں۔

ا	ه	ع	ح	غ	خ	ق
ک	ج	ش	ی	ض	ل	ن
س	ط	د	ت	ص	س	ز
ظ	ذ	ث	ف	و	ب	م

تنوین



دوزبر، دوزیر، دوپیش کو ”تنوین“ کہتے ہیں۔ تنوین میں ”غنة“ کرنے کی بھی مشق کرائی جائے۔  
 ”غنة“ ناک میں آواز لے جانے کا نام ہے۔

زبر کی تنوین

زبر کی تنوین میں کبھی الف اور کبھی یا لکھا جاتا ہے۔ جے کرتے وقت زبر کی تنوین میں  
 ”الف“ اور ”یا“ کا نام نہ لیں۔

جیسے: با دوزبر ”بَا“۔ دال دوزبر ”دَا“۔

مَّا	بَا	وَا	فَا	ثَا	ذِي	ظَا
زَا	سَا	صَا	تَهْ	دِي	طَا	رَا
نَا	لَا	ضَا	يَا	شَا	جَا	گَا
قَا	خَا	غَا	حَا	عَا	هَا	هَ

چوتھے مہینے میں تین دن پڑھائیں



## زیر کی تنوین

م	ب	و	ف	ث	ن	ظ
ز	س	ص	ق	د	ط	ی
ن	ر	ض	بی	شی	نا	ک
ق	ح	غ	ح	ع	ہ	ہ

## پیش کی تنوین

م	ب	و	ف	ث	ن	ظ
ز	س	ص	ق	د	ط	ی
ن	ر	ض	بی	شی	نا	ک
ق	ح	غ	ح	ع	ہ	ہ

چوتھے مہینے میں چار دن پڑھائیں

## حركات اور تنوین کی مشق

حجج اور رواں دونوں طریقوں سے پڑھائیں اور وقف بھی کرائیں۔

أَنَا پڑانوں ہر جگہ	أَمْرٌ	أَذِنَ	أَخَذَ	أَحَدٌ	أَبَدًا
حَشْرٌ	حَسَدٌ	جَمَعَ	جَعَلَ	بَرَّةٌ	بَخِلَ
رَقَبَةٌ	رَفَعَ	ذَكَرَ	خَلَقَ	خَلَقَ	خَشِيَ
طَبَقًا	طَبَقِ	صَبَدٌ	صُحُفًا	سَفَرَةٌ	سُرٌّ
عِنَابًا	عَمِدِ	عَلَقِ	عَدَلَ	عَبَسَ	طَوَى
قُرَى	قَدَرَ	قَتَلَ	قَتَرَةٌ	فَعَلَ	غَبَرَةٌ
كُفُوا	كَفَرَ	كَسَبَ	كُتِبَ	كَبِدِ	قَسَمٌ
وَجَدَ	نَخْرَةٌ	مَسَدِ	لَهَبِ	لُبْزَةٌ	لُبْدًا
هُدَى	هُبْزَةٌ	وَهَبَ	وَلَدَ	وَقَبَ	وَسَقَ

وضاحت: "أَنَا" قرآن کریم میں جہاں بھی آئے اس کا الف نہیں پڑھا جائے گا۔

البتہ وقف کی صورت میں "أَنَا" ایک الف کے برابر کھینچ کر پڑھیں گے۔

## سبق: ۵

### کھڑی حرکات

کھڑی حرکات تین ہیں: کھڑا زبر، کھڑی زیر اور الٹا پیش۔

کھڑا زبر، کھڑی زیر اور الٹا پیش کو ”کھڑی حرکات“ کہتے ہیں، ”کھڑی حرکات“ کو ایک ”الف“ کے برابر کھیچ کر

پڑھیں گے۔

۱۔ کھڑا زبر

ب	ی	س	م	ل	و	ن
ء	ھ	ع	غ	ح	خ	ت
ث	ج	د	ذ	ز	س	ش
ص	ض	ط	ظ	ف	ق	ک
		ا	ہ	ع		

پانچویں مہینے میں تین دن پڑھائیں



۱۔ کھڑی زبیر

ب	پ	ر	م	ل	و	ن
ہ	ھ	ع	غ	ح	خ	ث
ق	ج	د	ذ	ز	س	ش
ک	ف	ط	ظ	ف	ق	ک
		ا	آ	ۂ		

۲۔ الٹا پیش

ب	پ	ر	م	ل	و	ن
ہ	ھ	ع	غ	ح	خ	ث
ق	ج	د	ذ	ز	س	ش
ک	ف	ط	ظ	ف	ق	ک
		ا	آ	ۂ		

پانچویں مہینے میں چار دن پڑھائیں

## جزم (سکون)

جزم کا دوسرا نام سکون ہے، جس حرف پر جزم ہو اس کو ”ساکن“ کہتے ہیں۔  
ساکن حرف کو پہلے والے حرف سے ملا کر پڑھیں۔

جزم

اُ	اِ	اَ	عُ	عِ	عَ	أُ	أِ	أَ
اُز	اِز	أز	اُظ	اِظ	أظ	اُذ	اِذ	أذ
اُح	اِح	أح	اُص	اِص	أص	اُس	اِص	أص
اُت	اِت	أت	اُھ	اِھ	أھ	اُخ	اِخ	أخ
اُق	اِق	أق	اُک	اِک	أک	اُط	اِط	أط
اُد	اِد	أد	اُج	اِج	أج	اُب	اِب	أب
اُغ	اِغ	أغ	اُض	اِض	أض	اُش	اِش	أش
اُم	اِم	أم	اُف	اِف	أف	اُر	اِر	أر
اِی	اِی	اِی	اِی	اِی	اِی	اِی	اِی	اِی

پانچویں مہینے میں سات دن پڑھائیں



## حروفِ مدہ

حروف مدہ تین ہیں، ”الف“، ”واو“، ”یا“۔ حروف مدہ کو ایک ”الف“ کی مقدار کھینچ کر پڑھیں۔ ”الف“ سے پہلے ”زبر“ ہو تو الف مدہ ہوتا ہے۔ جیسے: بالالف زبر ”بَا“۔ واو ساکن سے پہلے ”پیش“ ہو تو واو مدہ ہوتا ہے۔ جیسے: باواو پیش ”بُو“ یا ساکن سے پہلے زیر ہو تو یا مدہ ہوتی ہے۔ جیسے: بابا زیر ”بِی“۔

بَا	بُوَا	بِیْ	تَا	تُوَا	تِیْ	ثَا	ثُوَا	ثِیْ
حَا	حُوَا	حِیْ	خَا	خُوَا	خِیْ	رَا	رُوَا	رِیْ
زَا	زُوَا	زِیْ	طَا	طُوَا	طِیْ	ظَا	ظُوَا	ظِیْ
فَا	فُوَا	فِیْ	هَا	هُوَا	هِیْ	یَا	یُوَا	یِیْ
ءَا	اُوَا	اِیْ	جَا	جُوَا	جِیْ	دَا	دُوَا	دِیْ
ذَا	ذُوَا	ذِیْ	سَا	سُوَا	سِیْ	شَا	شُوَا	شِیْ
صَا	صُوَا	صِیْ	ضَا	ضُوَا	ضِیْ	عَا	عُوَا	عِیْ
غَا	غُوَا	غِیْ	قَا	قُوَا	قِیْ	کَا	کُوَا	کِیْ
لَا	لُوَا	لِیْ	مَا	مُوَا	مِیْ	نَا	نُوَا	نِیْ
			وَا	وُوَا	وِیْ			



## حروفِ لین

سبق: ۶

حروفِ لین دو ہیں، ”واو اور یا“ جب کہ یہ ساکن ہوں اور ان سے پہلے زبر ہو۔ حروفِ لین کو نرم آواز کے ساتھ جلدی پڑھیں، معروف پڑھیں مجہول پڑھنے سے بچیں۔

تَو	تِی	تُو	تِی	دَو	دِی	دُو	ذَو	ذِی
رَو	رِی	رُو	زِی	سَو	سِی	سُو	شِی	شِی
صَو	صِی	صُو	ضِی	طَو	طِی	طُو	ظِی	ظِی
لَو	لِی	لُو	نِی	اَو	اِی	اُو	بِی	بِی
جَو	جِی	جُو	حِی	خَو	خِی	خُو	عِی	عِی
ظَو	ظِی	ظُو	فِی	قَو	قِی	قُو	کِی	کِی
مَو	مِی	مُو	وِی	هَو	هِی	هُو	یِی	یِی

چھٹے مہینے میں چار دن پڑھائیں

لمشق

لَبَسَ	لَبَسَ	لَمَشَق	مَلَسَ	مَلَسَ	مَلَسَ
بِه	أَيْنَ	الْفِ	أَنِيةِ	أوى	أَمَنَ
دَاوُدُ	خَيْرٌ	نَارًا	هَارٍ	جَاءَ	جَاءَ
طغى	شئٌ	مَلِكِ	رِجَالٌ	رَضُوا	رُويِدًا
فِيهِ	عَيْنٌ	عَلَى	عَادٍ	طِيرًا	طغَوْا
لُوحٍ	كَيْفَ	كَيْدًا	كَانَ	قَوْلٌ	قَالَ
يَوْمٍ	وَيْلٌ	مَاءٍ	خَوْفٍ	مَا لَا	لَيْسَ
عَابِدٌ	شَاهِدٌ	دَافِقٌ	حَافِظٌ	حَاسِدٌ	يَرَهُ
أَعُوذُ	وَالِدٍ	نَاصِرٍ	غَاسِقٍ	عَائِلًا	عَائِلًا
تُرْبًا	يُقَالُ	يَدُهُ	يَخَافُ	أَكِيدُ	أَكِيدُ

چھ مہینے میں آٹھ دن پڑھائیں





حَسَابًا	سُبَاتًا	سِرَاجًا	سَلْمٌ	شِدَادًا
شَرَابًا	صَوَابًا	طَعَامٍ	عَذَابًا	عَطَاءً
غُثَاءً	كِتَابًا	كِرَامًا	لِبَاسًا	لِسَانًا
مَا بَا	مَتَاعًا	مُطَاعٍ	مَعَاشًا	مَفَازًا
مِهْدًا	نَبَاتًا	وَفَاقًا	ثُبُورًا	رَسُولٍ
شُهُودٌ	قُعُودٌ	وُجُوهٌ	أَثِيمٌ	أَلِيمٌ
بَصِيرًا	خَبِيرٌ	رَحِيقٌ	شَهِيدٌ	عَظِيمٌ
قَرِيبًا	كَرِيمٌ	مَجِيدٌ	مُحِيطٌ	نَعِيمٌ
يَتِيمًا	يَسِيرًا	ذَلِكْ	قَرِيشٌ	عَيْشَةٌ
مَوْءَدَةٌ	مَوْضُوعَةٌ	مَوَازِينُهُ	يَوْمِئِذٍ	



مشق

سبق: ۷

سَعَى	بَطَشَ	بَعُدَ	إِهْدِ	أَنْتَ
يُغْنِي	قَضَبًا	فَضْلٌ	غُلْبًا	لَسْتَ
نَفْسٍ	نَشَطًا	نَخْلًا	مِسْكٌ	لَعْوًا
أَلْقَتْ	يَهْدِي	يَتْلُوا	يَسْعَى	يَخْشَى
أَعْبُدُ	عَسَعَسَ	دَمْدَمَ	أَلْهَمَ	أَمْهَلُ
كُشِطَتْ	سُطِحَتْ	يَشْهَدُ	يَحْسَبُ	نَعْبُدُ

آنت: ہمزہ نون زبر آج، تاز برت، آنت، آگے وقف: آنت۔

ساتویں مہینے میں چار دن پڑھائیں

مشق

يُسْقُونَ    يَفْعَلُونَ    يَعْمَلُونَ    يَعْلَمُونَ    يَضْحَكُونَ

يَكْسِبُونَ    وَضَعْنَا    مَايَشَاءُ    اسْتَطَعْتُ ط

زَكَاةً ط    صَلَاةً ط    بِاللَّغَةِ ط    مَمْنُونٌ ○    مَحْفُوظٌ

نِسَاءً ط    طَوًى ط    مَاءً ط    انْزَاجًا ط    اشْتَاتًا

اعْنَابًا ○    افْوَاجًا ○    الْفَافَا ط    الْحَمْدُ    اِهْدِنَا

وَالْفَتْحُ ○    وَاذَا الْمَوْءِدَةُ    يَمْنَعُونَ الْمَاعُونَ ○

مَايَشَاءُ: ميم الف زبر ما، يا زبرى، ماى، شين الف مد زبر شأ، مايشأ، همزه پيش ء، مايشأء،

آگے وقف: مَايَشَاءُ-

## ہمزہ ساکنہ

ہمزہ ساکنہ کو جھٹکے کے ساتھ پڑھیں گے۔ ہمزہ کبھی الف، کبھی واو اور کبھی یا کی شکل میں ہوتا ہے۔

جِئَتْ

مُؤَصَّدَةٌ

رَأَيْتُ

كَأَسَا

تَأْتُونَ

## حروف قلقلہ

حروف قلقلہ پانچ ہیں: ق، ط، ب، ج، د جن کا مجموعہ ”قُطْبُ جِدِّ“ ہے جب ان حروف پر جزم ہو تو پڑھتے وقت ان کی آواز گیند کی طرح واپس لوٹے گی۔ اس کو ”قلقلہ“ کہتے ہیں۔

إِطْعَامٌ

نُطْفَةٍ

بَطْشٌ

أَقْسِمُ

إِقْرَأْ

نَقَعًا

أَبْوَابًا

يُبْدِي

فَانْصَبْ

فَارْغَبْ

أَبْقِ

وَسَطَنْ

يَدْخُلُونَ

يَدْعُوا

عَدْنِ

كَدْحًا

قَدْحًا

زَجْرَةٌ

ساتویں مہینے میں چار دن پڑھائیں



## را کے قاعدے

① ”را“ پر زبر، پیش، یا دوزبر، دو پیش ہوں تو ”را“ پر یعنی موٹی پڑھی جائے گی۔

مِصْرَ	أَنْشَرَ	يَشْرَبُ	حَشِرْتُ	نَشِرْتُ	فَرَعْتُ
رَفَعْنَا	عِبْرَةٌ	مَنْ رَاقٍ	بَلْرَانَ	زَجْرَةٌ	تَذْكِرَةٌ
مُسْفِرَةٌ	مِنَ الْمُعْصِرَاتِ	كَالْفَرَّاشِ الْمَبْتُوثِ			

أَعْطَيْتُكَ الْكُوْثَرَ	يَخْرُجُ	يَنْظُرُونَ	مَسْرُورًا
وَهُوَ الْغَفُورُ الْوَدُودُ	صَبْرًا	يُسْرًا	خَيْرٌ
			يَسِيرٌ

② را کے نیچے زبر یا دوزبر ہوں تو ”را“ باریک ہوگی۔

قَطْرٌ	تَعْرِفُ	مَجْرِبَهَا	وَالْعَصْرِ	مَعَ الْعُسْرِ
تَجْرِي	مَا الْقَارِعَةُ	لَيْلَةَ الْقَدْرِ	عَشْرِ	
شَهْرٍ	فَجْرٍ	قَدْرِ		

① آواز بند کر کے سانس توڑے بغیر تھوڑی دیر ٹھہر جانا ”ستتہ“ ہے۔ اور یہ کتتہ صرف چار جگہ ہے۔ ① سورة الكهف: عَوْجًا قَبِيًّا۔

② سورة يس: مِنْ مَّزْقَدِنَا هَذَا۔ ③ سورة القيلة: مَنْ رَاقٍ۔ ④ سورة البطففين: بَلْرَانَ۔

⑤ اس کو ایسے پڑھا جائے جیسے اردو زبان میں ”قطرے“ کی را۔

ساتویں مینیے میں چار دن پڑھائیں

۳) ”راساکن“ سے پہلے اگر زیر یا پیش ہو تو ”را“ پُر (موٹی) ہوگی۔

اَثْرَنَ      بَرْدًا      فَاَرَعَبَ      تَرَهَقُ      اَنْذَرْنَا  
اَخْرَجَتِ الْاَرْضُ      ذُو الْعَرْشِ الْمَجِيدُ      قُرَانُ      قُرَانًا

۴) ”راساکن“ سے پہلے اگر زیر ہو تو ”را“ باریک ہوگی۔

مَرِيَّةٌ      اِرْبَةٌ      فَاَصْبِرُ

۵) ”راساکن“ کے بعد اگر موٹے حروف (خ، ص، ض، ط، ظ، غ، ق) میں سے کوئی حرف اسی کلمے میں آجائے تو ”را“ پُر (موٹی) ہوگی۔

قِرْطَاسٍ      مِرْصَادٍ      فِرْقَةٍ

۶) ”راساکن“ سے پہلے زیر دوسرے کلمے میں ہو تو ”را“ پُر (موٹی) ہوگی۔

مَنْ اِرْتَضَى      رَبِّ اِرْجِعُونِ

۷) ”راساکن“ سے پہلے زیر عارضی ہو تو ”را“ پُر (موٹی) ہوگی۔

اِرْجِعْ      اِرْحَمْ      اِرْتَبْتُمْ

مَنْ اِرْتَضَى: میم زیر مَ، نون رازیر نِزِ مَنْ اِرْ، تا ز بر ت، مَنِ اِرْت، ضاد کھڑا ز بر ض، مَنِ اِرْتَضَى، آگے وقف: مَنِ اِرْتَضَى۔



سبق: ۸

تشدید

۱ تین دندانون والی اس شکل (س) کو "تشدید" کہتے ہیں۔

۲ جس حرف پر تشدید ہو اس کو "مشدد" کہتے ہیں۔

۳ مشدد حرف دوبار پڑھا جاتا ہے۔ ایک مرتبہ اپنے سے پہلے والے متحرک حرف کے ساتھ ملا کر،

دوسری مرتبہ اپنی حرکت کے ساتھ۔ جیسے: ہمزہ باز بر "آب" ، باز بر ب "آب"۔

۴ مشدد حرف سختی اور جماؤ کے ساتھ پڑھتے ہیں۔

اَبَّ	اِبَّ	اُبَّ	اَتَّ	اِتَّ	اُتَّ	اَثَّ	اِثَّ	اُثَّ
اَجَّ	اِجَّ	اُجَّ	اَحَّ	اِحَّ	اُحَّ	اَخَّ	اِخَّ	اُخَّ
اَدَّ	اِدَّ	اُدَّ	اِذَّ	اِذَّ	اُدَّ	اَرَ	اِرَّ	اُرَّ
اَزَّ	اِزَّ	اُزَّ	اَسَّ	اِسَّ	اُسَّ	اَشَّ	اِشَّ	اُشَّ
اَصَّ	اِصَّ	اُصَّ	اَضَّ	اِضَّ	اُضَّ	اَطَّ	اِطَّ	اُطَّ
اَظَّ	اِظَّ	اُظَّ	اَعَّ	اِعَّ	اُعَّ	اَغَّ	اِغَّ	اُغَّ
اَفَّ	اِفَّ	اُفَّ	اَقَّ	اِقَّ	اُقَّ	اَكَّ	اِكَّ	اُكَّ
اَلَّ	اِلَّ	اُلَّ	اَمَّ	اِمَّ	اُمَّ	اَمَّ	اِمَّ	اُمَّ
اَنَّ	اِنَّ	اُنَّ	اَوَّ	اِوَّ	اُوَّ	اَلَا	اِلَا	اُلَا
اَهَّ	اِهَّ	اُهَّ	اِءَّ	اِءَّ	اُءَّ	اِیَّ	اِیَّ	اُیَّ

آٹھویں مہینے میں پانچ دن پڑھائیں



## تشدید کی مشق

بُرَز	حُصَل	صَدَق	عَدَد	قَدَار
كَذَّاب	نَعَم	يَحْضُ	قُوَّة	كِرَّة
سُعِرَتْ	قَدَّامَتْ	كَذَّابَتْ	زُوجَتْ	سُجِرَتْ
فُجِرَتْ	سُيِّرَتْ	عُطِلَتْ	كُورَتْ	نُيْسِرُهُمْ
الْبَيِّنَةُ	قَيْبَةُ ط	عَشِيَّةٌ	مُذَكِّرٌ	أَيَّانَ
إِيَّاكَ	تَجَلَّى	إِيَّايَ ط	يُصَلُّونَ عَلَى النَّبِيِّ ط	
عُدُو ط	تَوَلَّى	تَوَابًا	ثَجَّاجًا	غَسَّاقًا
مَفْرَط ط	أَذَلَّ	وَالْمُعْتَرَط ط	مُدَدَةٌ	
مُكْرَمَةٌ	وَالسَّاءِ	وَالتَّرَائِبِ		

آٹھویں مہینے میں چار دن پڑھائیں

وَالسَّبْحِ

فَالسَّبْقِ

فَالْمَدْبَرِ

ءَ اَعْجَبِي وَعَرَبِي ط

فَمَهْلِ الْكُفْرِيْنَ

اِهْدِنَا الصِّرَاطَ الْمُسْتَقِيمَ ٥

مَرُّوْا

رَبِّي

مُدَّتْ

حُقَّتْ

وَتَبَّ

تَبَّتْ

اَحْطَتْ

وَالصُّبْحِ

وَالشُّمْسِ

فَطَلَّ ط

فِي الْحَجِّ

سَامِرِي ط

بِمُصْرَخِي ط

وَالتَّيْنِ وَالزَّيْتُوْنَ ٥

سَجِّلِ

سَجِّينُ

٥ دوسرے ہمزہ کو نرمی کے ساتھ پڑھیں گے، اس کو تسہیل " کہتے ہیں۔

آٹھویں مہینے میں تین دن پڑھائیں



يَذَكَّرُ

يَزَيُّ

مَا الطَّارِقُ

لِحُبِّ الخَيْرِ

إِلَّا الَّذِينَ

عَلِيَّوْنَ

عَلِيَّيْنَ

مُدَّثَّرُ

غَنَّةٌ

ایک الف کی مقدار ناک میں آواز لے جانے کو "غَنَّة" کہتے ہیں، نون اور میم پر تشدید ہو تو ہمیشہ غنہ ہوتا ہے۔

أَيِّدِيْهِنَّ ط

مِمَّ

ثُمَّ

جَنَّةٍ

يُظُنُّ

وَالنَّزْعَتِ

وَالنَّشِطِ

لَا تَأْمَنَّا

عَلَيْهِنَّ ط

مُزْمَلُ

مُسَسَّى ط

بِالْخُسِّ الْجَوَارِ الْكُنَّسِ

إِنَّ الَّذِينَ

إِنَّ الْجَنَّةَ

فِي الْيَمِّ

ہدایت برائے محترم معلم / معلمہ! آٹھویں، نویں اور دسویں مہینے میں سولہ دن پڑھانے کے بعد آخری چار دنوں میں طلباء / طالبات کو قرآن کریم کی چند سورتیں یاد کرانی ہیں، جس کی تفصیل نورانی قاعدے کے بعد حفظ سورۃ کے نصاب صفحہ 63 پر موجود ہے۔

نون کو ادا کرتے وقت ہونٹ گول کریں گے۔ اس کو "اشٹام" کہتے ہیں۔

دستخط سرپرست

آٹھویں مہینے میں چار دن پڑھائیں دستخط معلم / معلمہ



## سبق: ۹ نون ساکن اور تنوین کے قاعدے

نون ساکن اور تنوین کے چار قاعدے ہیں:

- ۱ اظہار      ۲ اخفاء      ۳ انقلاب      ۴ ادغام

### اظہار

نون ساکن یا تنوین کے بعد حروف حلقی کے چھ حروف ”ء، ہ، ع، ح، غ، خ“ میں سے کوئی حرف آئے تو نون ساکن اور تنوین کی آواز کو غنہ کیے بغیر جلدی پڑھیں گے۔

وَأَنْحَرُ

مِنْ عَلَقٍ

مِنْ هَادٍ

مَنْ أَمَنْ

مِنْ أَهْلِ الْكِتَابِ

مِنْ خِلَافٍ

مِنْ غَيْرِهِ

نَخْلٍ خَاوِيَةٍ

نَارٍ حَامِيَةٍ

عَذَابًا أَلِيمًا

وَأَنْحَرُ: واؤنون زبر وَنْ، حار از بر حَرْ، وَأَنْحَرُ، آگے وقف: وَأَنْحَرُ۔

نویں مہینے میں دو دن پڑھائیں

## اخفا

نون ساکن یاتوین کے بعد اخفا کے پندرہ حروف؛

”ت، ث، ج، د، ذ، ز، س، ش، ص، ض، ط، ظ، ف، ق، ک“

میں سے کوئی حرف آئے تو نون ساکن یاتوین کی آواز ناک میں چھپا کر ایک الف کے برابر پڑھیں گے۔

كُنْتُ أَنْتِي حُبًّا جَمًّا عِنْدَ ذِي الْعَرْشِ أَنْذِرُ

أَنْزَلْنَا عَنْ سَبِيلِهِ أَنْشَرَ تُنْصِرُونَ مَنْصُودٍ

مَنْ طَغَى يَنْظُرُ الْمَرْءُ كَالْعِهْنِ الْمَنْفُوشِ

أَنْقَضَ لَاهِيَةً قُلُوبُهُمْ كِرَامًا كَاتِبِينَ

نویس مہینے میں تین دن پڑھائیں

## اقلاب

نون ساکن یا تونین کے بعد ”با“ آئے تو نون ساکن یا تونین کو میم سے بدل کر غنہ کے ساتھ پڑھیں گے۔ اس کو ”اقلاب“ کہتے ہیں۔

مِنْ بَعْدِ

لَيُنْبَذَنَّ

مَنْ بَخِلَ

بَذَنِيهِمْ

لَنَسْفَعًا بِالنَّاصِيَةِ

مِنْ بَيْنِ الصُّلْبِ

## ادغام

حروف ادغام چھ ہیں: ”ی، ر، م، ل، و، ن“ ان کو ”حروف یرملون“ کہتے ہیں۔

## ادغام بلا غنہ

نون ساکن یا تونین کے بعد ”ل“ یا ”ر“ میں سے کوئی حرف آئے تو بغیر غنہ کے ملا کر پڑھیں گے۔

## ادغام ”ر“

عَيْشَةٌ رَّاضِيَةٌ

رَعُوفٌ رَّحِيمٌ

مِنْ رَبِّكَ

## ادغام ”ل“

صَفًّا لَا يَتَكَلَّمُونَ

فَعَالٌ لِّمَا يُرِيدُ

مِنْ لَدُنْهُ

نویں مہینے میں تین دن پڑھائیں



## ادغام مع الغنة

نون ساکن یا تنوین کے بعد حروف یَزْمَلُونَ کے ان چار حروف (ی، ن، م، و) میں سے کوئی ایک حرف اگر دوسرے کلمے میں آئے تو نون ساکن یا تنوین کو غنہ کے ساتھ ملا کر پڑھیں گے۔

### ادغام ”سی“

فَمَنْ يَعْمَلْ      خَيْرًا يَرَهُ      شَرًّا يَرَهُ      مِيقَاتًا يَوْمَ

### ادغام ”ن“

مِنْ نَصِيرٍ      أَنْ نَسْنَ      سُلْطَانًا نَصِيرًا

### ادغام ”م“

مِنْ مَاءٍ صَدِيدٍ      خَيْرٌ مِنْهُ

### ادغام ”و“

مِنْ وَالٍ      قُلُوبٌ يَوْمَئِذٍ وَاجِفَةٌ      سِرَاجًا وَهَاجًا

نون ساکن یا تنوین کے بعد (ی، و) میں سے کوئی ایک حرف اسی کلمے میں آجائے تو پھر ادغام نہیں ہوگا۔ غنہ کے بغیر اس کو ظاہر کر کے پڑھیں گے۔ قرآن کریم میں اس قاعدے کے یہی چار کلمات ہیں۔

دُنْيَا      قِنْوَانٌ      صِنْوَانٌ      بُنْيَانٌ

نویں مہینے میں چار دن پڑھائیں

## میم ساکن کے قاعدے

### اظہار (میم ساکن کا اظہار)

میم ساکن کے بعد ”با“ اور ”میم“ کے علاوہ کوئی اور حرف آئے تو میم ساکن کو ظاہر کر کے بغیر غنہ کے جلدی پڑھیں گے۔

لَكُمْ دِينُكُمْ

هُمْ فِيهَا

أَنْعَمْتَ

### اخفاء (میم ساکن کا اخفاء)

میم ساکن کے بعد ”با“ آئے تو میم ساکن کو غنہ کے ساتھ پڑھیں گے۔

تَرْمِيهِمْ بِحِجَارَةٍ

إِنَّ رَبَّهُمْ بِهِمْ

### ادغام (میم ساکن کا ادغام)

میم ساکن کے بعد ”میم“ آئے تو میم کو دوسرے میم سے ملا کر غنہ کے ساتھ پڑھیں گے۔

إِلَيْكُمْ مُرْسَلُونَ

لَهُمْ مَا يَشَاءُونَ

أَنْعَمْتَ: ہمزہ نون زبر آن، عین میم زبر عم، اَنَعَمُ، تاز برت، أَنْعَمْتَ، آگے وقف: أَنْعَمْتَ۔

نویں مہینے میں دودن پڑھائیں

## نونِ قَطْنی

قرآن کریم میں بعض جگہوں پر الف کے نیچے چھوٹا سا نون لکھا جاتا ہے اور اس نون کے نیچے ہمیشہ زیر ہوتی ہے۔ اس چھوٹے نون کو ”نونِ قَطْنی“ کہتے ہیں۔ اس کو ملا کر پڑھتے وقت نون پڑھیں گے۔

نُوْحُ ابْنُهٗ

فَخُوْرًاۙ الَّذِيْنَ

لَمَزَتْهُۙ الَّذِيْ

(ہدایت برائے محترم معلم/معلمہ)

پہلے کلمے کے آخری حرف پر وقف کریں، دونوں کلموں کو ملا کر نہ پڑھیں تو اس وقت نونِ قَطْنی نہیں پڑھا جائے گا جیسے: ”لَمَزَتْهُۙ الَّذِيْ“۔

طلبا/ طالبات کو دونوں کلموں کو ملا کر پڑھنے اور پہلے کلمے پر وقف کرنے کی صورت میں پڑھنے کی خوب مشق کرائیں۔

### لفظ ”اللّٰه“ کے لام کے قاعدے

① لفظ ”اللّٰه“ اور ”اللّٰهُمَّ“ کے لام سے پہلے زیر یا پیش ہو تو لفظ ”اللّٰه“ اور ”اللّٰهُمَّ“ کا لام پُر پڑھا جائے گا۔ جیسے: هُوَ اللّٰهُ۔ رَسُوْلُ اللّٰهِ۔

② لفظ ”اللّٰه“ اور ”اللّٰهُمَّ“ کے لام سے پہلے زیر ہو تو لام باریک پڑھا جائے گا۔ جیسے: اَلْحَمْدُ لِلّٰهِ۔ واضح رہے کہ لفظ ”اللّٰه“ اور ”اللّٰهُمَّ“ کے لام کے علاوہ باقی سب لام باریک پڑھیں گے۔ جیسے: مَا وَّلّٰهُمَّ۔

اللّٰهُمَّ

مِنَ اللّٰهِ

زیر کی مثال:

قَالُوا اللّٰهُمَّ

رَسُوْلُ اللّٰهِ

پیش کی مثال:

قُلِ اللّٰهُمَّ

بِسْمِ اللّٰهِ

زیر کی مثال:



## سبق: ۱۰

### مد کا بیان

(۱) مد لازم: حروف مدہ کے بعد والے حرف پر اگر جزم یا تشدید ہو تو مد لازم ہوگا۔

(۲) متصل: حروف مدہ کے بعد ہمزہ اسی کلمہ میں ہو تو مد متصل ہوگا۔

(۳) مد منفصل: حروف مدہ کے بعد ہمزہ دوسرے کلمہ میں ہو تو مد منفصل ہوگا۔

نوٹ: (۱) مد لازم کے پڑھنے کی مقدار تین الف کے برابر ہے۔

(۲) مد متصل اور مد منفصل کے پڑھنے کی مقدار تین یا چار الف کے برابر ہے۔

### مد لازم

ضَالًّا دَابَّةً حَاجَكَ حَاجُوكَ لَضَالُونٌ

وَالضَّالِّينَ اِتِّحَاجُونِي وَلَا تَحْضُونَ وَالصَّفَّتِ

مُضَارٌّ ط جَاءَتِ الصَّاحَةُ وَلَا جَانٌّ

صَوَافٍ اَلُنَّ

مد متصل: فَإِذَا جَاءَتِ الطَّامَةُ الْكُبْرَى

مد منفصل: إِلَيْنَا يَا بَهُمْ

دسویں مہینے میں چار دن پڑھائیں

## خاتمہ اجرائے قواعد ضروریہ

○ اَعُوذُ بِاللّٰهِ مِنَ الشَّيْطٰنِ الرَّجِيْمِ

بِسْمِ اللّٰهِ الرَّحْمٰنِ الرَّحِيْمِ

اِنَّا اَعْطَيْنَا

مَلٰئِكَتَكَ

جَزَاءً

وَاَنْزَلْنَا

اَبْصَارَهَا

صُحُفًا مُّطَهَّرَةً

○ اَكْلًا لِّمَاءٍ وَتُحِبُّونَ الْمَالَ حُبًّا جَمًّا

قَدِيْرٍ الَّذِي

○ عَادَا الْاَوْلٰى

○ كِرَامٍ بَرَرَةٍ

○ مُطَهَّرَةٍ بِأَيْدِي سَفَرَةٍ

○ لَكُمْ دِينُكُمْ وَلِيَ دِينِ

○ النَّجْمِ الثَّاقِبِ

○ إِذَا السَّمَاءُ انشَقَّتْ

○ لَقَدْ خَلَقْنَا الْإِنْسَانَ فِي أَحْسَنِ تَقْوِيمٍ

○ مِنْ شَرِّ النَّفَّاثَاتِ

○ أَعْطَيْنَكَ الْكَوْثَرَ

○ مِنْ شَرِّ الْوَسْوَاسِ الْخَنَّاسِ



## یہ کلمات وہ ہیں جو موافق رسم خط قرآن کریم کے لکھنے میں اور طرح ہیں اور پڑھنے میں اور طرح

لکھنے کی صورت	پڑھنے کی صورت	پارہ نمبر مع رکوع	لکھنے کی صورت	پڑھنے کی صورت	پارہ نمبر مع رکوع
أَنَا	أَنَّ	جس جگہ بھی ہو	لَنْ نَدْعُوَا	لَنْ نَدْعُوَا	پ ۱۵ رکوع ۱۴
يَبْصُطُ	يَبْسُطُ	پ ۲ رکوع ۱۶	لِشَايٍ	لِشَىءٍ	پ ۱۵ رکوع ۱۶
أَفَايُنُ	أَفَيْنُ	پ ۴ رکوع ۶	لِكِنَّا	لِكِنَّ	پ ۱۵ رکوع ۱۷
لَا إِلَى اللَّهِ	لَا إِلَى اللَّهِ	پ ۴ رکوع ۸	لَا أَذْبَحْتُهُ	لَا أَذْبَحْتُهُ	پ ۱۹ رکوع ۱۷
بَصُطَةٌ	بَسُطَةٌ	پ ۸ رکوع ۱۶	لَا إِلَى الْجَحِيمِ	لَا إِلَى الْجَحِيمِ	پ ۲۳ رکوع ۶
مَلَأَهُ	مَلَّهْهُ	جس جگہ بھی ہو	لِيَبْلُوَا	لِيَبْلُوَا	پ ۲۶ رکوع ۵
وَلَا أَوْضَعُوا	وَلَا وَضَعُوا	پ ۱۰ رکوع ۱۳	نَبْلُوَا	نَبْلُوَا	پ ۲۶ رکوع ۸
ثَمُودَا	ثَمُودَ	پ ۱۹ رکوع ۲	لَا أَنْتُمْ	لَا أَنْتُمْ	پ ۲۸ رکوع ۵
الرَّسُولَا	الرَّسُولَ	پ ۲۲ رکوع ۵	سَلَا سِلَا	سَلَا سِلَا	پ ۲۹ رکوع ۱۹
لِتَتْلُوَا	لِتَتْلُوَا	پ ۱۳ رکوع ۱۰	قَوَارِيرَا	قَوَارِيرَ	پ ۲۹ رکوع ۱۹
الظُّنُونَا	الظُّنُونَ	پ ۲۱ رکوع ۱۸	السَّبِيلَا	السَّبِيلَ	پ ۲۲ رکوع ۵

بِسْمِ الْإِسْمِ بِسْمِ لِسْمُ پ ۲۶ رکوع ۱۴

یہ تمام کلمات خوب یاد کر دیے جائیں۔

دسویں مہینے میں چار دن پڑھائیں

## علامات وقف

- ① ○ وقف تام۔  
 ② م وقف لازم۔  
 ③ ط وقف مطلق۔  
 ④ ج وقف جائز۔

ان چار پر وقف کر کے آگے سے ابتدا کریں۔

- ⑤ ز وقف مُجَوِّز۔  
 ⑥ ص وقف مُرَخَّص۔  
 ⑦ صلے وصل بہتر۔

⑧ ق قبل علیہ الوقف (یعنی بعض کے نزدیک یہاں وقف ہے)

ان چار پر ضرورت کی بنا پر وقف کر کے آگے سے ابتدا کریں۔

⑨ صل یعنی ملا کر پڑھو۔ اگر وقف کریں تو اعادہ کریں یعنی پیچھے سے لوٹائیں۔

⑩ س سکتہ: سانس نہ ٹوٹے یعنی سانس توڑے بغیر تھوڑی دیر کریں۔

⑪ لا یعنی اس کے بعد سے ابتدا نہ کرو اگر یہ علامت آیت کے درمیان میں ہو۔

# قرآن کریم

## حفظ سورۃ کا نصاب

محترم معلم/معلمہ! آٹھویں مہینے سے بچے کو سورہ فاتحہ اور عمّ پارہ کی آخری تین سورتیں تجوید کے ساتھ زبانی یاد کرانی ہیں، جن کی یومیہ ترتیب درج ذیل ہے:

### سُورَةُ الْفَاتِحَةِ اور سُورَةُ الْاِخْلَاصِ

آٹھویں مہینے میں چار دن پڑھائیں دستخط معلم/معلمہ دستخط سرپرست

### سُورَةُ الْفَلَقِ

نویں مہینے میں چار دن پڑھائیں دستخط معلم/معلمہ دستخط سرپرست

### سُورَةُ النَّاسِ

دسویں مہینے میں چار دن پڑھائیں دستخط معلم/معلمہ دستخط سرپرست

ہدایت برائے محترم معلم/معلمہ

قرآن کریم کی سورتیں تجوید کے ساتھ یاد کرائیں اور طلباء/ طالبات کو اس بات کا پابند کریں کہ قرآن کریم تجوید کے ساتھ ٹھہر ٹھہر کر پڑھیں۔



## ایمانیات

📖 **ایمانیات:** ہر مسلمان کے لیے جن باتوں پر دل سے یقین رکھنا ضروری ہے ان کو ”ایمانیات“ کہتے ہیں۔

### کلمہ طیبہ

### سبق: ۱

📖 ”لَا إِلَهَ إِلَّا اللَّهُ مُحَمَّدٌ رَّسُولُ اللَّهِ“<sup>(۱)</sup>

📖 ترجمہ: ”اللہ کے سوا کوئی معبود نہیں، محمد (صلی اللہ علیہ وسلم) اللہ کے رسول ہیں۔“

📖 اس کلمے کو ”کلمہ طیبہ“ کہتے ہیں۔

📖 کلمہ طیبہ کو زبان سے کہنا اور دل سے اس کی تصدیق کرنا ہر مسلمان کے لیے بہت ضروری ہے۔

📖 کلمہ طیبہ کا مطلب یہ ہے کہ ہم اللہ تعالیٰ کی ہر بات مانیں اور حضرت محمد صلی اللہ علیہ وسلم کے

پیارے طریقوں پر عمل کریں۔

☆ کلمہ طیبہ کو کم از کم سو (۱۰۰) مرتبہ روزانہ پڑھنا چاہیے اور دوسروں کو بھی یہ کلمہ سکھانا چاہیے۔

☆ جو اس کلمہ کو جتنا زیادہ پڑھے گا، اللہ تعالیٰ اُس سے اتنے ہی زیادہ خوش ہوں گے۔

## کلمہ شہادت

سبق: ۲

أَشْهَدُ أَنْ لَا إِلَهَ إِلَّا اللَّهُ وَحْدَهُ لَا شَرِيكَ لَهُ وَأَشْهَدُ أَنَّ مُحَمَّدًا عَبْدُهُ  
وَرَسُولُهُ - (۲)

ترجمہ: ”میں گواہی دیتا ہوں کہ اللہ (تعالیٰ) کے سوا کوئی معبود نہیں وہ اکیلا ہے اس کا کوئی شریک نہیں اور میں گواہی دیتا ہوں کہ حضرت محمد (صلی اللہ علیہ وسلم) اللہ (تعالیٰ) کے بندے اور اس کے رسول ہیں۔“

اس کلمے کو ”کلمہ شہادت“ کہتے ہیں۔

اس کلمے میں ہم دو باتوں کی گواہی دیتے ہیں:

① توحید ② رسالت

توحید: کا مطلب ہے ”اللہ تعالیٰ کو ایک ماننا اور اس کے ساتھ کسی کو شریک نہ کرنا۔“

رسالت: کا مطلب یہ ہے ”حضرت محمد صلی اللہ علیہ وسلم کو اللہ تعالیٰ کا بندہ اور اس کا رسول ماننا۔“

رسول اللہ صلی اللہ علیہ وسلم نے فرمایا:

”جو شخص اخلاص کے ساتھ اس بات کی گواہی دے کہ اللہ تعالیٰ کے سوا کوئی معبود نہیں اور حضرت

محمد صلی اللہ علیہ وسلم اللہ تعالیٰ کے بندے اور اس کے رسول ہیں وہ جنت میں داخل ہوگا۔“ (۳)


## اللہ تعالیٰ


## سبق: ۳


اللہ تعالیٰ ایک ہے۔ 


اللہ تعالیٰ کا کوئی شریک نہیں ہے۔ 

اللہ تعالیٰ سب سے بڑے ہیں۔ 


اللہ تعالیٰ سب سے زیادہ طاقت والے ہیں۔ 

اللہ تعالیٰ ہمیشہ سے ہیں اور ہمیشہ رہیں گے۔ 


ہمیں، ہمارے ماں باپ، بہن بھائیوں اور ساری دنیا کو اللہ تعالیٰ نے پیدا کیا ہے۔ 


زمین، آسمان، سورج، چاند، ستارے سب اللہ تعالیٰ نے پیدا کیے ہیں۔ 


اللہ تعالیٰ سب کچھ کر سکتے ہیں اور ساری مخلوق اللہ تعالیٰ کی مرضی اور حکم کے بغیر کچھ بھی نہیں کر سکتی۔ 

اللہ تعالیٰ ساری مخلوق کو روزی دینے والے ہیں۔ 

اللہ تعالیٰ ہم سے بہت محبت کرتے ہیں اور دنیا کی ساری چیزیں اللہ تعالیٰ نے ہمارے لیے پیدا

کی ہیں۔ 

ہمیں بھی اللہ تعالیٰ سے محبت کرنی چاہیے اور اللہ تعالیٰ کی ہر بات ماننی چاہیے۔ 

جب ہم اللہ تعالیٰ کی باتوں کو مان کر زندگی گزاریں گے تو اللہ تعالیٰ ہم سے خوش ہو جائیں گے 

اور ہمیں جنت میں داخل فرمائیں گے۔



## اسمائِ حسنیٰ

سبق: ۴

اسمائِ حسنیٰ: اللہ تعالیٰ کے ناموں کو ”اسمائِ حسنیٰ“ کہتے ہیں۔

رسول اللہ صلی اللہ علیہ وسلم نے فرمایا:

”اللہ تعالیٰ کے ننانوے نام ہیں، جس نے ان کو یاد کیا وہ جنت میں داخل ہوگا۔“<sup>(۴)</sup>

اس لیے ہم سب کو یہ نام یاد کرنے چاہئیں۔


هُوَ اللَّهُ الَّذِي لَا إِلَهَ إِلَّا هُوَ

وہی اللہ ہے جس کے سوا کوئی معبود نہیں

الرَّحْمَنُ	الرَّحِيمُ	الْمَلِكُ	الْقُدُّوسُ
سب پر مہربان	بہت مہربان	حقیقی بادشاہ	ہر عیب سے پاک
السَّلَامُ	الْمُؤْمِنُ	الْمُهَيَّبُ	الْعَزِيزُ
سلامت رکھنے والا	امن دینے والا	نگہبانی کرنے والا	سب پر غالب
الْجَبَّارُ	الْمُتَكَبِّرُ	الْخَالِقُ	الْبَارِئُ
خرابی درست کرنے والا	بہت بڑائی والا	پیدا کرنے والا	ٹھیک ٹھیک بنانے والا

## ہمارا دین

## سبق ۵:

- ہم سب مسلمان ہیں۔ 
- ہمارا دین اسلام ہے۔ 
- اسلام کے معنی ”فرماں برداری“ کے ہیں۔ 
- اسلام ہمیں بتاتا ہے کہ اللہ تعالیٰ ایک ہے اور حضرت محمد صلی اللہ علیہ وسلم اللہ تعالیٰ کے آخری رسول ہیں۔ 
- اسلام ہمیں حکم دیتا ہے کہ ہم صرف اللہ تعالیٰ کی عبادت کریں۔ 
- اسلام ہمیں حکم دیتا ہے کہ ہم اللہ تعالیٰ کے ہر حکم کو پورا کریں۔ 
- ہم اپنے پیارے نبی حضرت محمد صلی اللہ علیہ وسلم کے طریقوں پر عمل کریں۔ 
- اسلام ہمیں حکم دیتا ہے کہ ہم ہمیشہ اچھے کام کریں اور برے کاموں سے بچتے رہیں۔ 
- ہمیشہ سچ بولیں۔ 
- سب کے ساتھ اچھائی کریں۔ 
- اپنے ابو، امی، اساتذہ کی عزت کریں۔ 
- اپنے بھائی، بہن اور دوستوں کے ساتھ پیارا اور محبت سے رہیں۔ 
- اسلام ہمیں دھوکہ دینے اور دوسروں کی چیز بغیر اجازت لینے سے منع کرتا ہے۔ 

## عبادات

**عبادات:** جو اعمال اللہ تعالیٰ نے ہم پر فرض کیے ہیں (نماز، روزہ، زکوٰۃ، حج وغیرہ) اور وہ اعمال جن سے اللہ تعالیٰ خوش ہوتے ہیں (قرآن کریم پڑھنا، اس کا حفظ کرنا، دین کا علم حاصل کرنا وغیرہ) انہیں ”عبادات“ کہتے ہیں۔

## وضو کا بیان

### سبق ۶:

☆ رسول اللہ صلی اللہ علیہ وسلم نے فرمایا:

”میرے اُمّتی قیامت کے دن بلائے جائیں گے تو وضو کے اثر سے ان کے چہرے اور ہاتھ، پاؤں روشن اور چمک رہے ہوں گے۔“ (۱)

### وضو کرنے کا طریقہ:

☆ صاف ستھری اونچی جگہ پر قبلہ رخ ہو کر بیٹھیں۔

☆ نیت کریں۔

☆ **”بِسْمِ اللّٰهِ وَالْحَمْدُ لِلّٰهِ“** پڑھیں۔ (۲)

☆ دونوں ہاتھ گٹھوں تک تین بار دھوئیں۔

☆ سیدھے ہاتھ میں پانی لے کر تین بار کلی اور مسواک کریں۔

☆ سیدھے ہاتھ میں پانی لے کر تین بار ناک میں پانی ڈالیں اور اٹلے ہاتھ سے ناک صاف کریں۔



دونوں ہاتھوں میں پانی لے کر چہرے کو تین بار اس طرح دھوئیں کہ چہرہ کہیں سے بھی خشک نہ رہے، یعنی ایک کان کی لو سے دوسرے کان کی لوتک اور پیشانی کے بالوں سے ٹھوڑی کے نیچے تک پورا چہرہ دھوئیں۔



پہلے سیدھے پھر الٹے ہاتھ کو کہنیوں سمیت تین تین بار اچھی طرح دھوئیں، پھر ایک ہاتھ کی انگلیوں کو دوسرے ہاتھ کی انگلیوں میں ڈال کر خلال کریں۔<sup>(۳)</sup>



پورے سر کا مسح کریں، اس کا طریقہ یہ ہے کہ دونوں ہاتھوں کو گیلیا کر کے سر کے سامنے کے حصے سے پچھلے حصے کی طرف پھیر لیں اور دونوں شہادت کی انگلیوں کو دونوں کانوں میں گھمائیں اور انگوٹھے کانوں کے پچھلے حصے پر پھیر لیں اور دونوں ہاتھوں کی انگلیوں کی پشت گردن پر پھیر لیں۔



پہلے سیدھے اور پھر الٹے پیر کو تین مرتبہ ٹخنوں سمیت الٹے ہاتھ سے اچھی طرح دھوئیں پھر الٹے ہاتھ کی چھوٹی انگلی سے پیر کی انگلیوں کا خلال کریں۔



خلال سیدھے پیر کی چھوٹی انگلی سے شروع کریں اور الٹے پیر کی چھوٹی انگلی پر ختم کریں۔



### ہدایات برائے محترم معلم/معلمہ

- طلباء/طالبات کو عملی طور پر سنت کے مطابق وضو کرنا سکھائیں۔
- ”کان کی او“، ”کہنیاں“، ”پاؤں کے ٹخنے“، ”انگلیوں کا خلال“، طلباء/طالبات کو اچھی طرح وضاحت سے بتائیں۔
- مسواک کے فائدے بتا کر مسواک کا اہتمام کرنے کی ترغیب دیں۔
- پانی کے اسراف سے بچنے کی ترغیب دیں۔ خصوصاً مسواک کرتے وقت اور سر کا مسح کرتے وقت پانی کا ٹل بند کر دیں۔

## نماز کی اہمیت و فضیلت

سبق: ۷

**نماز:** ایک خاص انداز میں اللہ تعالیٰ کے سامنے اپنی بندگی کے اظہار کرنے کو ”نماز“ کہتے ہیں۔

مسلمانوں پر اللہ تعالیٰ کے احکامات میں سب سے بڑا حکم ”نماز“ ہے۔

نماز کا درجہ دین میں ایسا ہے جیسا کہ سر کا درجہ بدن میں۔ (۴)

نماز، دین کا ستون ہے۔ (۵)

نماز، جنت کی کنجی ہے۔ (۶)

ہر مسلمان پر دن رات میں پانچ وقت کی نماز پڑھنا فرض ہے:

۵ عشا

۲ مغرب

۳ عصر

۲ ظہر

۱ فجر

رسول اللہ صلی اللہ علیہ وسلم نے فرمایا:

”اللہ تعالیٰ نے پانچ نمازیں فرض کی ہیں، جو شخص اچھی طرح وضو کرے اور وقت پر نماز پڑھے،

رکوع بھی اچھی طرح کرے اور خشوع سے پڑھے تو اللہ تعالیٰ کے ذمے ہے کہ وہ اس کی مغفرت

کرے اور جو ایسا نہ کرے اس کی اللہ تعالیٰ پر کوئی ذمہ داری نہیں، چاہے مغفرت کرے، چاہے

عذاب دے۔“ (۷)

نماز کا اسلام میں بہت اونچا درجہ ہے اور اس کی بہت فضیلت ہے اس لیے نماز سیکھ کر صحیح طریقے پر

پڑھنا اور اس کا اہتمام کرنا ہر مسلمان پر ضروری ہے۔

جماعت کے ساتھ نماز پڑھنے سے نماز کا ثواب پچیس درجہ بڑھ جاتا ہے۔ (۸)

اذان ہوتے ہی سارے کاموں کو چھوڑ کر نماز کی تیاری شروع کر دینی چاہیے۔

بچے نماز اہتمام کے ساتھ جماعت سے مسجد میں پڑھیں، بچیاں اپنے گھروں میں نماز پڑھیں۔

اپنے بہن، بھائیوں اور دوستوں کو بھی نماز پڑھنے کی دعوت دیا کریں۔

## کلماتِ نماز

### تکبیر تحریمہ

”اللَّهُ أَكْبَرُ“ (۹)

ترجمہ: ”اللہ سب سے بڑا ہے۔“



## ثَنَاءُ

”سُبْحَانَكَ اللَّهُمَّ وَبِحَمْدِكَ وَتَبَارَكَ اسْمُكَ وَتَعَالَى جَدُّكَ وَلَا إِلَهَ غَيْرُكَ“ (۱۰)



ترجمہ: ”اے اللہ! ہم تیری پاکی بیان کرتے ہیں اور تیری تعریف کرتے ہیں اور تیرا نام بہت برکت والا ہے اور تیری بزرگی برتر ہے اور تیرے سوا کوئی معبود نہیں۔“

## تَعَوُّذُ

أَعُوذُ بِاللَّهِ مِنَ الشَّيْطَانِ الرَّجِيمِ ○

ترجمہ: ”میں اللہ کی پناہ لیتا ہوں شیطان مردود سے۔“



## تَسْبِيْةٌ

بِسْمِ اللَّهِ الرَّحْمَنِ الرَّحِيمِ ○

ترجمہ: ”شروع اللہ کے نام سے جو سب پر مہربان ہے، بہت مہربان ہے۔“





## سُورَةُ الْفَاتِحَةِ

سبق: ۸

اَلْحَمْدُ لِلّٰهِ رَبِّ الْعٰلَمِيْنَ ۝ الرَّحْمٰنِ الرَّحِيْمِ ۝ مَلِكِ يَوْمِ الدِّيْنِ ۝  
 اِيَّاكَ نَعْبُدُ وَاِيَّاكَ نَسْتَعِيْنُ ۝ اِهْدِنَا الصِّرَاطَ الْمُسْتَقِيْمَ ۝ صِرَاطَ  
 الَّذِيْنَ اَنْعَمْتَ عَلَيْهِمْ ۙ غَيْرِ الْمَغْضُوْبِ عَلَيْهِمْ وَلَا الضَّالِّيْنَ ۝

☆ ترجمہ: ”تمام تعریفیں اللہ کی ہیں جو تمام جہانوں کا پروردگار ہے ۱ جو سب پر مہربان، بہت مہربان ہے ۲ جو روزِ جزا کا مالک ہے ۳ (اے اللہ!) ہم تیری ہی عبادت کرتے ہیں، اور تجھ ہی سے مدد مانگتے ہیں ۴ ہمیں سیدھے راستے کی ہدایت عطا فرما ۵ اُن لوگوں کے راستے کی جن پر تو نے انعام کیا ہے ۶ نہ کہ اُن لوگوں کے راستے کی جن پر غضب نازل ہوا ہے اور نہ اُن کے راستے کی جو بھٹکے ہوئے ہیں ۷۔“

## سُورَةُ الْاِخْلَاصِ

قُلْ هُوَ اللهُ اَحَدٌ ۝ اللهُ الصَّمَدُ ۝ لَمْ يَلِدْ ۙ وَ لَمْ يُوْلَدْ ۙ وَ لَمْ يَكُنْ  
 لَهُ كُفُوًا اَحَدٌ ۝

☆ ترجمہ: ”کہہ دو: بات یہ ہے کہ اللہ ہر لحاظ سے ایک ہے ۱ اللہ ہی ایسا ہے کہ سب اُس کے محتاج ہیں، وہ کسی کا محتاج نہیں، ۲ نہ اُس کی کوئی اولاد ہے، اور نہ وہ کسی کی اولاد ہے ۳ اور اُس کے جوڑ کا کوئی بھی نہیں ۴۔“

## رکوع کی تسبیح

”سُبْحَانَ رَبِّيَ الْعَظِيمِ“ (۱۱)

ترجمہ: ”میں اپنے عظیم رب کی پاکی بیان کرتا ہوں۔“



## رکوع سے اٹھنے کی تسبیح

”سَبِّحْ اللَّهَ لِمَنْ حَمِدَهُ“ (۱۲)

ترجمہ: ”اللہ تعالیٰ نے سن لی اس شخص کی جس نے اس کی تعریف کی۔“



## قومے کی تحمید

”رَبَّنَا لَكَ الْحَمْدُ“ (۱۳) ”حَمْدًا كَثِيرًا طَيِّبًا مُبَارَكًا فِيهِ“ (۱۴)

ترجمہ: ”اے ہمارے رب! تیرے ہی لیے بہت تعریف ہے پاکیزہ اور برکت والی۔“



## سجدے کی تسبیح

”سُبْحَانَ رَبِّيَ الْأَعْلَى“ (۱۵)

ترجمہ: ”میں اپنے بلند رب کی پاکی بیان کرتا ہوں۔“



## جلسے کی دعا

”اللَّهُمَّ اغْفِرْ لِي وَارْحَمْنِي وَعَافِنِي وَاهْدِنِي وَارْزُقْنِي“ (۱۶)

ترجمہ: ”اے اللہ! تو مجھے معاف کر اور مجھ پر رحم کر اور مجھے عافیت دے اور مجھے ہدایت دے



اور مجھے رزق عطا کر۔“

## تَشَهُدُ

التَّحِيَّاتُ لِلَّهِ وَالصَّلَوَاتُ وَالطَّيِّبَاتُ ۚ السَّلَامُ عَلَيْكَ أَيُّهَا النَّبِيُّ  
وَرَحْمَةُ اللَّهِ وَبَرَكَاتُهُ ۚ السَّلَامُ عَلَيْنَا وَعَلَىٰ عِبَادِ اللَّهِ الصَّالِحِينَ  
أَشْهَدُ أَنْ لَا إِلَهَ إِلَّا اللَّهُ وَأَشْهَدُ أَنَّ مُحَمَّدًا عَبْدُهُ وَرَسُولُهُ ۚ (۱۷)

☆ ترجمہ: ”تمام قولی عبادتیں اور تمام فعلی عبادتیں اور تمام مالی عبادتیں اللہ ہی کے لیے ہیں۔ سلام ہو آپ پر اے نبی! اور اللہ کی رحمت ہو اور اس کی برکتیں، سلام ہو ہم پر اور اللہ کے نیک بندوں پر، میں گواہی دیتا ہوں کہ اللہ کے سوا کوئی معبود نہیں ہے اور میں گواہی دیتا ہوں کہ محمد (صلی اللہ علیہ وسلم) اللہ کے بندے اور اس کے رسول ہیں۔“

### ہدایات برائے محترم معلم/معلمہ

- محترم معلم/معلمہ آٹھویں مہینے میں سورۃ فاتحہ اور سورۃ اخلاص دونوں سورتیں ”حفظ سورۃ“ کے نصاب میں دی گئی ہیں۔ طلبا/طالبات کو یہ سورتیں ”حفظ سورۃ“ کے لیے دیے گئے وقت میں یاد کرائیں اور سبق: ۸ کے تحت جو ان کے علاوہ کلمات نماز دیے گئے ہیں وہ یاد کرائیں۔
- طلبا و طالبات کو کلمات نماز آہستہ آہستہ پڑھنے کی عادت ڈلوائیں تاکہ رکوع، قومہ، سجدہ اچھی طرح پہنچنے سے ادا ہو۔



## دُرود شریف

سبق: ۹

اللَّهُمَّ صَلِّ عَلَى مُحَمَّدٍ وَعَلَى آلِ مُحَمَّدٍ كَمَا صَلَّيْتَ عَلَى إِبْرَاهِيمَ  
 وَعَلَى آلِ إِبْرَاهِيمَ إِنَّكَ حَبِيدٌ مَّجِيدٌ ۝ اللَّهُمَّ بَارِكْ عَلَى مُحَمَّدٍ  
 وَعَلَى آلِ مُحَمَّدٍ كَمَا بَارَكْتَ عَلَى إِبْرَاهِيمَ وَعَلَى آلِ إِبْرَاهِيمَ إِنَّكَ  
 حَبِيدٌ مَّجِيدٌ ۝ (۱۸)



ترجمہ: ”اے اللہ! رحمت نازل فرما محمد (صلی اللہ علیہ وسلم) پر اور ان کی آل پر جیسے  
 رحمت نازل فرمائی تو نے ابراہیم (علیہ السلام) پر اور ان کی آل پر، بے شک تو تعریف کا  
 مستحق بڑی بزرگی والا ہے۔ اے اللہ! برکت نازل فرما محمد (صلی اللہ علیہ وسلم) پر اور ان  
 کی آل پر جیسے برکت نازل فرمائی تو نے ابراہیم (علیہ السلام) اور ان کی آل پر، بے شک  
 تو تعریف کا مستحق بڑی بزرگی والا ہے۔“



## دُرود کے بعد کی دعا

اللَّهُمَّ إِنِّي ظَلَمْتُ نَفْسِي ظُلْمًا كَثِيرًا وَلَا يَغْفِرُ الذُّنُوبَ إِلَّا أَنْتَ  
 فَاعْفِرْ لِي مَغْفِرَةً مِّنْ عِنْدِكَ وَارْحَمْنِي إِنَّكَ أَنْتَ الْغَفُورُ  
 الرَّحِيمُ۔ (۱۹)



ترجمہ: ”اے اللہ! میں نے اپنے نفس پر بہت ظلم کیا اور (اس میں شک نہیں کہ) تیرے  
 سوا کوئی گناہوں کو بخش نہیں سکتا، پس تو اپنی طرف سے خاص بخشش سے مجھے بخش دے اور  
 مجھ پر رحم فرما دے۔ بے شک تو ہی بخشنے والا، بہت مہربان ہے۔“



## سلام

”السَّلَامُ عَلَيْكُمْ وَرَحْمَةُ اللَّهِ“ (۲۰)

ترجمہ: ”سلام ہو تم پر اور اللہ کی رحمت ہو۔“

## نماز کے بعد کی دعا

”اللَّهُمَّ أَنْتَ السَّلَامُ وَمِنْكَ السَّلَامُ تَبَارَكْتَ يَا ذَا الْجَلَالِ

وَإِلَّا كُورِهِ“ (۲۱)

ترجمہ: ”اے اللہ تو ہی سلامتی دینے والا اور تیری ہی طرف سے سلامتی (مل سکتی) ہے،

بہت برکت والا ہے تو، اے بڑائی اور شرافت والے!“

فائدہ: فرض نماز کے بعد

۳۳ مرتبہ سُبْحَانَ اللَّهِ، ۳۳ مرتبہ الْحَمْدُ لِلَّهِ اور ۳۳ مرتبہ اللَّهُ أَكْبَرُ

پڑھنے کا بہت زیادہ ثواب ہے۔ (۲۲)

اس لیے ہم سب کو ہر فرض نماز کے بعد یہ کلمات پڑھنے چاہئیں۔

### ہدایات برائے معلم/معلمہ

○ طلباء کو ”نماز پڑھنے کا طریقہ“ اور طالبات کو ”عمورتوں کی نماز کا طریقہ“ پڑھائیں۔

○ طلباء/طالبات کو نماز کی عملی مشق کرائیں۔

## سبق: ۱۰ نماز پڑھنے کا طریقہ

### دورکعت فرض (فجر کی) نماز پڑھنے کا طریقہ:

☆ نماز پڑھنے کے لیے قبلہ رخ کھڑے ہوں اور دونوں پاؤں کے درمیان کم از کم چار انگلیوں کے برابر فاصلہ ہونا چاہیے۔ (۲۳)

☆ دورکعت فجر کی نماز کی نیت کر کے ”اللَّهُ أَكْبَرُ“ کہیں۔

☆ ”اللَّهُ أَكْبَرُ“ کہتے وقت اپنے دونوں ہاتھ کانوں کی لوتک اٹھائیں پھر ناف کے نیچے باندھ لیں۔

☆ کھڑے ہونے کی حالت میں نگاہ سجدے کی جگہ پر رکھیں۔

☆ ”سُبْحَانَكَ اللَّهُمَّ“ اخیر تک پڑھیں۔

☆ ”أَعُوذُ بِاللَّهِ“ اور ”بِسْمِ اللَّهِ“ پڑھ کر ”الْحَمْدُ لِلَّهِ رَبِّ الْعَالَمِينَ“ اخیر تک پڑھیں۔

☆ اس کے بعد کوئی سورت پڑھیں۔

☆ ”اللَّهُ أَكْبَرُ“ کہتے ہوئے رکوع میں جائیں اور کم از کم تین مرتبہ ”سُبْحَانَ رَبِّيَ الْعَظِيمِ“

کہیں۔

☆ رکوع کی حالت میں سر اور کمر برابر رکھیں ہاتھ کی انگلیاں کھلی رکھ کر ان سے گھٹنے پکڑیں، بازو پہلو سے

علیحدہ رکھیں اور نگاہ اپنے پاؤں پر رکھیں۔

☆ ”سَمِعَ اللَّهُ لِمَنْ حَمِدَهُ“ کہتے ہوئے اطمینان کے ساتھ کھڑے ہو جائیں پھر اس کے بعد

”رَبَّنَا لَكَ الْحَمْدُ حَمْدًا كَثِيرًا طَيِّبًا مُبَارَكًا فِيهِ“ کہیں اور نگاہ سجدے کی جگہ پر رکھیں۔

☆ ”اللَّهُ أَكْبَرُ“ کہتے ہوئے سجدے میں اس طرح جائیں کہ زمین پر پہلے گھٹنے، پھر دونوں ہاتھ،



پھر ناک اور پھر پیشانی رکھیں۔

☆ سجدے میں ہاتھ کی انگلیاں سیدھی ملا کر رکھیں اور سجدے میں دونوں پاؤں اس طرح رکھیں کہ تمام انگلیاں قبلے کی طرف ہوں۔

☆ پیٹ کو رانوں سے اور بازو کو پہلو سے الگ رکھیں اور ہاتھ زمین پر نہ بچھائیں۔

☆ سجدے میں کم از کم تین مرتبہ ”سُبْحَانَ رَبِّيَ الْأَعْلَى“ اطمینان سے کہیں اور نگاہ ناک پر رکھیں۔

☆ ”اللَّهُ أَكْبَرُ“ کہتے ہوئے سکون اور اطمینان سے بیٹھ جائیں اور ”اللَّهُمَّ اغْفِرْ لِي“ اخیر تک پڑھیں اور نگاہ اپنی گود پر رکھیں۔

☆ ”اللَّهُ أَكْبَرُ“ کہہ کر دوسرا سجدہ بھی اسی طرح سکون اور اطمینان سے کریں۔

☆ دوسری رکعت کے لیے ”اللَّهُ أَكْبَرُ“ کہتے ہوئے کھڑے ہو جائیں۔

☆ سجدے سے اٹھتے وقت پہلے پیشانی، پھر ناک، پھر ہاتھ اور پھر گھٹنے اٹھائیں۔

☆ بِسْمِ اللّٰهِ، سُورَةُ الْفَاتِحَةِ اور سورت پڑھیں اور دوسری رکعت بھی پہلی رکعت کی طرح پوری کریں۔

☆ جب دوسرا سجدہ کر لیں تو اٹے پاؤں پر بیٹھ جائیں اور سیدھا پاؤں کھڑا رکھیں اور پاؤں کی انگلیاں قبلہ رخ موڑ دیں اور ہاتھ رانوں پر رکھ کر ”تَشَهُّدُ“ پڑھیں۔

☆ جب ”أَشْهَدُ أَنْ لَا“ پر پہنچیں تو سیدھے ہاتھ کے انگوٹھے اور بیچ کی انگلی کا گول حلقہ بنا کر چھوٹی

انگلی اور اس کے پاس والی انگلی کو بند کر لیں، ”لَا إِلَهَ“ پر شہادت کی انگلی قبلے کی طرف اس طرح

اٹھائیں کہ قبلے کی طرف جھکی ہوئی ہو، بالکل سیدھی آسمان کی طرف نہ اٹھائیں اور ”إِلَّا اللّٰهُ“ پر اسے

جھکائیں، سلام پھیرنے تک تمام انگلیاں اسی حالت پر رکھیں۔ (۲۴)

- ☆ تَشَهُّد کے بعد درود شریف اور دعا پڑھ کر پہلے دائیں طرف پھر بائیں طرف سلام پھیریں اور گردن کو اتنا موڑیں کہ پیچھے بیٹھے ہوئے آدمی کو سلام پھیرنے والے کے رخسار نظر آجائیں۔ (۲۵)
- ☆ سلام پھیرتے وقت نگاہ اپنے کندھوں پر رکھیں۔ (۲۶)

### تین رکعت فرض (مغرب کی) نماز پڑھنے کا طریقہ:

- ☆ تین رکعت مغرب کی نیت کر کے دو رکعت اسی ترتیب کے مطابق ادا کریں جیسا کہ ”دو رکعت فرض پڑھنے کے طریقے“ میں لکھا گیا ہے۔
- ☆ جب دوسری رکعت کے دوسرے سجدہ کے بعد بیٹھیں تو صرف ”تَشَهُّد“ اخیر تک پڑھ کر ”اللَّهُ أَكْبَرُ“ کہتے ہوئے کھڑے ہو جائیں۔
- ☆ تیسری رکعت میں ”بِسْمِ اللّٰهِ“ اور سُورَةُ الْفَاتِحَةِ پڑھیں کوئی اور سورت نہ ملائیں اور باقی رکعت پوری کریں۔

### چار رکعت فرض (ظہر، عصر اور عشا کی نماز) پڑھنے کا طریقہ:

- ☆ نماز کی نیت کر کے نماز شروع کریں اور پہلی دو رکعت اسی ترتیب پر پڑھیں جیسا کہ ”دو رکعت نماز پڑھنے کے طریقے“ میں لکھا گیا ہے۔
- ☆ تیسری اور چوتھی رکعت میں صرف ”بِسْمِ اللّٰهِ“ اور سُورَةُ الْفَاتِحَةِ پڑھیں اس کے ساتھ کوئی سورت نہ ملائیں اور نماز مکمل کریں۔

## عورتوں کی نماز کا طریقہ

☆ نماز شروع کرنے سے پہلے اچھی طرح دیکھ لیں کہ چہرے، ہاتھ اور پاؤں کے علاوہ پورا جسم کپڑے سے چھپا ہوا ہو۔ (۲۷)

☆ کلائی، کان اور سر کے بالوں کا چھپانا بھی ضروری ہے، بڑی چادر یا ایسا بڑا دوپٹہ استعمال کریں جو موٹا ہو اور اس سے آر پار نظر نہ آتا ہو تا کہ بال نیچے لٹکے نظر نہ آئیں۔ (۲۸)

☆ خواتین کے لیے کمرے میں نماز پڑھنا صحن میں نماز پڑھنے سے افضل ہے اور کمرہ کے اندر چھوٹی کوٹھری میں نماز پڑھنا کمرے میں نماز پڑھنے سے افضل ہے۔ (۲۹)

### دو رکعت نماز پڑھنے کا طریقہ:

☆ نماز پڑھنے کے لیے قبلہ رخ کھڑی ہوں اور دونوں پاؤں کے درمیان چار انگلی کا فاصلہ رہے۔ (۳۰)

☆ ”اللَّهُ أَكْبَرُ“ کہتے ہوئے دوپٹے کے اندر سے ہی ہاتھ کندھوں تک اٹھائیں۔ (۳۱)

☆ ہاتھ سینے پر اس طرح باندھیں کہ سیدھے ہاتھ کی ہتھیلی اٹے ہاتھ کی پشت پر دوپٹے کے اندر رکھیں، نگاہ سجدہ کی جگہ پر رکھیں۔ (۳۲)

☆ نماز کی تمام حالتوں میں ہاتھوں کی انگلیاں ملا کر رکھیں۔

☆ ”سُبْحَانَكَ اللَّهُمَّ“ اخیر تک پڑھیں۔

☆ ”أَعُوذُ بِاللَّهِ“ اور ”بِسْمِ اللَّهِ“ پڑھ کر ”الْحَمْدُ لِلَّهِ رَبِّ الْعَالَمِينَ“ اخیر تک پڑھیں۔

☆ اس کے بعد کوئی سورت پڑھیں۔

☆ ”اللَّهُ أَكْبَرُ“ کہتے ہوئے رکوع میں جائیں اور کم از کم تین مرتبہ ”سُبْحَانَ رَبِّيَ الْعَظِيمِ“ کہیں۔

☆ رکوع میں اتنا جھکیں کہ ہاتھ گھٹنوں تک پہنچ جائیں، گھٹنوں پر انگلیاں ملا کر رکھیں۔



☆ رکوع میں گھٹنوں کو آگے کی طرف ذرا سا جھکا دیں، بازو پہلوؤں سے ملے ہوئے ہوں، دونوں پاؤں کے ٹخنے ملا دیں اور نگاہ اپنے پاؤں پر رکھیں۔<sup>(۳۳)</sup>

☆ ”سَبِّحَ اللّٰهُ لِمَنْ حَمِدَهُ“ کہتے ہوئے اطمینان کے ساتھ کھڑی ہوں پھر ”رَبَّنَا لَكَ الْحَمْدُ حَمْدًا كَثِيرًا طَيِّبًا مُّبَارَكًا فِيهِ“ کہیں اور نگاہ سجدے کی جگہ پر رکھیں۔

☆ ”اللّٰهُ اَكْبَرُ“ کہتے ہوئے سجدہ میں اس طرح جائیں کہ پہلے گھٹنے، پھر ہاتھ، پھر ناک اور پھر پیشانی رکھیں اور کم از کم تین مرتبہ ”سُبْحَانَ رَبِّيَ الْاَعْلٰى“ کہیں۔<sup>(۳۴)</sup>

☆ سجدے میں پیٹ رانوں سے اور ہاتھ پہلوؤں سے ملے ہوئے ہوں، کہنیوں سمیت پورا ہاتھ زمین پر بچھا دیں، دونوں پاؤں دائیں طرف نکال کر بچھا دیں، خوب سمٹ کر سجدہ کریں اور نگاہ ناک پر رکھیں۔<sup>(۳۵)</sup>

☆ ”اللّٰهُ اَكْبَرُ“ کہتے ہوئے سکون اور اطمینان سے بیٹھیں، ”اَللّٰهُمَّ اغْفِرْ لِي“ اخیر تک پڑھیں اور نگاہ اپنی گود پر رکھیں۔

☆ بیٹھنے کا طریقہ یہ ہے کہ دونوں پاؤں دائیں طرف نکال دیں اور بائیں سرین پر بیٹھیں اور دونوں ہاتھ رانوں پر اس طرح رکھیں کہ انگلیوں کے سرے گھٹنوں کے قریب ہوں۔<sup>(۳۶)</sup>

☆ ”اللّٰهُ اَكْبَرُ“ کہتے ہوئے دوسرا سجدہ بھی اسی طرح سکون اور اطمینان سے کریں۔

☆ دوسری رکعت کے لیے ”اللّٰهُ اَكْبَرُ“ کہتے ہوئے کھڑی ہوں، سجدہ سے اٹھتے وقت پہلے پیشانی، پھر ناک، پھر ہاتھ، پھر گھٹنے اٹھائیں۔

☆ ”بِسْمِ اللّٰهِ“، سُورَةُ الْفَاتِحَةِ اور سورت پڑھنے کے بعد دوسری رکعت بھی پہلی کی طرح پوری کریں۔

☆ جب دوسرا سجدہ کر لیں تو اس طرح بیٹھ جائیں جس طرح دو سجدوں کے درمیان بیٹھتے ہیں اور ”تَشَهُّدُ“ پڑھیں۔

☆ جب ”اَشْهَدُ اَنْ لَا“ پر پہنچیں تو سیدھے ہاتھ کے انگوٹھے اور بیچ کی انگلی سے حلقہ بنا کر چھوٹی انگلی اور اس کے برابر والی انگلی کو بند کر لیں۔ ”لَا اِلٰهَ“ پر شہادت کی انگلی قبلے کی طرف اس طرح اٹھائیں کہ قبلے کی طرف جھکی ہوئی ہو، بالکل سیدھی آسمان کی طرف نہ اٹھائیں اور ”اِلَّا اللّٰهُ“ پر اسے جھکائیں، سلام پھیرنے تک تمام انگلیاں اسی حالت پر رکھیں۔ (۳۷)

☆ ”تَشَهُّدُ“ پڑھنے کے بعد درود شریف اور دعا پڑھ کر سلام پھیریں، دائیں طرف سلام پھیرتے وقت سیدھے کندھے پر اور بائیں طرف سلام پھیرتے وقت الٹے کندھے پر نگاہ رکھیں۔

### تین رکعت فرض (مغرب کی) نماز پڑھنے کا طریقہ:

☆ تین رکعت مغرب کی نیت کر کے دو رکعت اسی ترتیب کے مطابق ادا کریں جیسا کہ ”دو رکعت فرض پڑھنے کے طریقے“ میں لکھا گیا ہے۔ جب دوسری رکعت کے دوسرے سجدہ کے بعد بیٹھیں تو صرف ”تَشَهُّدُ“ اخیر تک پڑھ کر ”اَللّٰهُ اَكْبَرُ“ کہتے ہوئے کھڑی ہو جائیں۔

☆ تیسری رکعت میں ”بِسْمِ اللّٰهِ“ اور سُورَةُ الْفَاتِحَةِ پڑھیں کوئی اور سورت نہ ملائیں اور باقی رکعت پوری کریں۔

### چار رکعت فرض (ظہر، عصر اور عشا کی نماز) پڑھنے کا طریقہ:

☆ نماز کی نیت کر کے نماز شروع کریں اور پہلی دو رکعت اسی ترتیب پر پڑھیں جیسا کہ ”دو رکعت نماز پڑھنے کے طریقے“ میں لکھا گیا ہے۔ تیسری اور چوتھی رکعت میں صرف بِسْمِ اللّٰهِ اور سُورَةُ الْفَاتِحَةِ پڑھیں اس کے ساتھ کوئی سورت نہ ملائیں اور نماز مکمل کریں۔

## احادیث

**احادیث:** رسول اللہ صلی اللہ علیہ وسلم کی بتائی ہوئی باتوں اور آپ صلی اللہ علیہ وسلم کے کیے ہوئے کاموں کو ”احادیث“ کہتے ہیں۔

رسول اللہ صلی اللہ علیہ وسلم نے فرمایا:

”جس نے میری امت کے لیے چالیس (۴۰) احادیث ان کے دینی امور سے متعلق یاد کیں اللہ تعالیٰ اس کو فقیہ اٹھائیں گے اور میں اس کے لیے قیامت کے دن سفارشی اور گواہ ہوں گا۔“<sup>(۱)</sup>

سبق: ۱

### بھائی چارگی

**قَالَ رَسُولُ اللَّهِ صَلَّى اللَّهُ عَلَيْهِ وَسَلَّمَ:**

”الْمُسْلِمُ أَخُو الْمُسْلِمِ“<sup>(۲)</sup>

ترجمہ: رسول اللہ صلی اللہ علیہ وسلم نے فرمایا:

”مسلمان مسلمان کا بھائی ہے۔“

۲

### سلام پھیلانا

**قَالَ رَسُولُ اللَّهِ صَلَّى اللَّهُ عَلَيْهِ وَسَلَّمَ:**

”أَفْشُوا السَّلَامَ“<sup>(۳)</sup>

ترجمہ: رسول اللہ صلی اللہ علیہ وسلم نے فرمایا:

”سلام کو عام کرو۔“



## غصے کی ممانعت

قَالَ رَسُولُ اللَّهِ صَلَّى اللَّهُ عَلَيْهِ وَسَلَّمَ: 

”لَا تَغْضَبْ“<sup>(۳)</sup>

ترجمہ: رسول اللہ صلی اللہ علیہ وسلم نے فرمایا: 

”غصہ مت کیا کرو۔“

## صحیح رکوع و سجدہ

قَالَ رَسُولُ اللَّهِ صَلَّى اللَّهُ عَلَيْهِ وَسَلَّمَ: 

”اتِمُّوا الرُّكُوعَ وَالسُّجُودَ“<sup>(۵)</sup>

ترجمہ: رسول اللہ صلی اللہ علیہ وسلم نے فرمایا: 

”رکوع اور سجدے کو پورا پورا ادا کرو۔“

سبق: ۳

۵

## کھانے کا اہم ادب

قَالَ رَسُولُ اللَّهِ صَلَّى اللَّهُ عَلَيْهِ وَسَلَّمَ: 

”لَا أَكُلُ مُتَكِنًا“ (۱)

ترجمہ: رسول اللہ صلی اللہ علیہ وسلم نے فرمایا: 


”میں ٹیک لگا کر نہیں کھاتا۔“

۶

## صلہ رحمی کا حکم

قَالَ رَسُولُ اللَّهِ صَلَّى اللَّهُ عَلَيْهِ وَسَلَّمَ: 

”صِلُوا الْأَرْحَامَ“ (۲)

ترجمہ: رسول اللہ صلی اللہ علیہ وسلم نے فرمایا: 


”رشتہ داروں کے ساتھ تعلق جوڑے رکھو۔“

۷

مدد صرف اللہ تعالیٰ سے مانگنا

قَالَ رَسُولُ اللَّهِ صَلَّى اللَّهُ عَلَيْهِ وَسَلَّمَ: 

(۸) ”إِذَا اسْتَعَنْتَ فَاسْتَعِنْ بِاللَّهِ“

ترجمہ: رسول اللہ صلی اللہ علیہ وسلم نے فرمایا: 

”جب تم مدد مانگو تو اللہ تعالیٰ ہی سے مانگا کرو۔“

۸

ظلم کی ممانعت

قَالَ رَسُولُ اللَّهِ صَلَّى اللَّهُ عَلَيْهِ وَسَلَّمَ: 

(۹) ”اتَّقُوا الظُّلْمَ“

ترجمہ: رسول اللہ صلی اللہ علیہ وسلم نے فرمایا: 

”ظلم کرنے سے بچو۔“



## خاص خاص موقعوں پر کہے جانے والے مسنون اذکار

📖 اذکار: جن کلمات سے اللہ تعالیٰ کو یاد کیا جاتا ہے ان کو ”اذکار“ کہتے ہیں۔

سبق: ۵

۱

اونچی جگہ پر چڑھتے ہوئے کہیں

”اللَّهُ أَكْبَرُ“ (۱)



ترجمہ: ”اللہ سب سے بڑا ہے۔“



۲

نیچے اترتے ہوئے کہیں

”سُبْحَانَ اللَّهِ“ (۲)



ترجمہ: ”اللہ کی ذات پاک ہے۔“



۳

کوئی چیز اچھی لگے تو کہیں

”مَا شَاءَ اللَّهُ لَا قُوَّةَ إِلَّا بِاللَّهِ“ (۳)



☆ ترجمہ: ”جو اللہ چاہتا ہے وہی ہوتا ہے، اللہ کی توفیق کے بغیر کسی میں کوئی طاقت نہیں۔“

دستخط سرپرست

دستخط معلم/معلمہ

پانچویں مہینے میں اس دن پڑھائیں

سبق: ۵

جب کسی کام کے کرنے کا ارادہ ظاہر کریں تو کہیں

”إِنْ شَاءَ اللَّهُ“ (۴)



ترجمہ: ”اگر اللہ نے چاہا۔“



کسی کے مرنے کی خبر یا کوئی تکلیف پہنچے یا کوئی چیز گم ہو جائے تو کہیں

”إِنَّا لِلَّهِ وَإِنَّا إِلَيْهِ رَاجِعُونَ“ (۵)



ترجمہ: ”ہم سب اللہ ہی کے ہیں اور ہم کو اللہ ہی کی طرف لوٹ کر جانا ہے۔“



کوئی کچھ دے یا اچھا سلوک کرے تو یہ کہیں

”جَزَاكَ اللَّهُ خَيْرًا“ (۶)



ترجمہ: ”اللہ آپ کو بہترین بدلہ عطا فرمائے۔“



## مسنون دعائیں

مسنون دعائیں: رسول اللہ صلی اللہ علیہ وسلم نے جو دعائیں مانگیں اور امت کو سکھائیں ان کو ”مسنون دعائیں“ کہتے ہیں۔

سبق: ۷

۱

### کھانے سے پہلے کی دعا

(۷) **”بِسْمِ اللّٰهِ وَبَرَکَٰتِہِ اللّٰہِ -“**

ترجمہ: ”اللہ کے نام اور اللہ کی برکت کے ساتھ (میں کھانا شروع کرتا ہوں)۔“

۲

### کھانے کے شروع میں ”بِسْمِ اللّٰہِ“ پڑھنا بھول جائیں تو یہ دعا پڑھیں

(۸) **”بِسْمِ اللّٰہِ اَوَّلَہٗ وَاٰخِرَہٗ -“**

ترجمہ: ”(میں کھانے کے) شروع اور آخر میں اللہ کا نام لے کر (کھاتا ہوں)۔“

#### ہدایات برائے معلم/معلمہ

○ دعاؤں کا ترجمہ مذکر کے اعتبار سے کیا گیا ہے، پڑھنے والی اگر طالبات ہوں تو ترجمہ مؤنث کا لحاظ رکھتے ہوئے کرائیں۔ مثلاً ”میں کھانا شروع کرتی ہوں۔“



## کھانے کے بعد کی دعا

”الْحَمْدُ لِلَّهِ الَّذِي أَطْعَمَنَا وَسَقَانَا وَجَعَلَنَا مُسْلِمِينَ“ (۹)



ترجمہ: ”تمام تعریفیں اللہ کے لیے ہیں جس نے ہمیں کھلایا، پلایا اور مسلمان بنایا۔“



## دودھ پینے کے بعد کی دعا

”اللَّهُمَّ بَارِكْ لَنَا فِيهِ وَزِدْنَا مِنْهُ“ (۱۰)



ترجمہ: ”اے اللہ! اس میں ہمارے لیے برکت عطا فرما اور ہمیں اس سے زیادہ عطا فرما۔“



سبق: ۹

۵

سوتے وقت کی دعا

”اللَّهُمَّ بِأَسْمِكَ أَمُوتُ وَأَحْيَى“ (۱۱)



ترجمہ: ”اے اللہ! میں تیرے ہی نام سے مرتا ہوں اور جیتا ہوں۔“



۶

سوکراٹھنے کے بعد کی دعا

”الْحَمْدُ لِلَّهِ الَّذِي أَحْيَانَا بَعْدَ مَا أَمَاتَنَا وَإِلَيْهِ النُّشُورُ“ (۱۲)



ترجمہ: ”تمام تعریفیں اللہ کے لیے ہیں جس نے ہمیں موت دینے کے بعد



زندگی دی اور اسی کی طرف سب کو جانا ہے۔“

۷

علم میں اضافے کی دعا

”رَبِّ زِدْنِي عِلْمًا“ (۱۳)



ترجمہ: ”اے میرے رب! میرے علم میں اضافہ فرما۔“



سبق: ۱۰

۸

## وضو کے درمیان کی دعا

”اللَّهُمَّ اغْفِرْ لِي ذَنْبِي وَوَسِّعْ لِي فِي دَارِي وَبَارِكْ لِي فِي رِزْقِي“ (۱۴)



ترجمہ: ”اے اللہ! میرے گناہ بخش دیجیے اور میرا گھر کشادہ کر دیجیے اور میری روزی میں برکت عطا فرما دیجیے۔“



۹

## وضو کے بعد کی دعا

”أَشْهَدُ أَنْ لَا إِلَهَ إِلَّا اللَّهُ وَحْدَهُ لَا شَرِيكَ لَهُ وَأَشْهَدُ أَنَّ مُحَمَّدًا عَبْدُهُ وَرَسُولُهُ اللَّهُمَّ اجْعَلْنِي مِنَ التَّوَّابِينَ وَاجْعَلْنِي مِنَ الْمُتَطَهِّرِينَ“ (۱۵)



ترجمہ: ”میں گواہی دیتا ہوں کہ اللہ کے سوا کوئی معبود نہیں، وہ اکیلا ہے اس کا کوئی شریک نہیں اور میں گواہی دیتا ہوں کہ محمد (صلی اللہ علیہ وسلم) اللہ کے بندے اور اس کے رسول ہیں۔ اے اللہ! مجھے توبہ کرنے والوں میں سے کر دیجیے اور مجھے پاک و صاف لوگوں میں سے کر دیجیے۔“





## سیرت

📖 **سیرت:** ہمارے نبی صلی اللہ علیہ وسلم کی زندگی کے حالات کو ”سیرت“ کہتے ہیں۔

### سبق ۱: ہمارے نبی صَلَّى اللهُ عَلَيْهِ وَسَلَّمَ

☆ اللہ تعالیٰ نے اس دنیا میں بہت سے نبی بھیجے ہیں۔

📖 نبی اللہ تعالیٰ کے نیک بندے ہوتے ہیں۔

📖 نبی اللہ تعالیٰ کے حکموں کو اس کے بندوں تک پہنچاتے ہیں۔

📖 ہمارے نبی کا نام حضرت محمد (صلی اللہ علیہ وسلم) ہے۔

📖 اللہ تعالیٰ نے سب سے آخر میں آپ صلی اللہ علیہ وسلم کو اپنا نبی بنا کر بھیجا۔

📖 آپ صلی اللہ علیہ وسلم عرب کے مشہور شہر مکہ مکرمہ میں، رجب الاول کے مہینے میں پیر کے دن

پیدا ہوئے۔<sup>(۱)</sup>

📖 آپ صلی اللہ علیہ وسلم کے والد کا نام حضرت عبد اللہ اور والدہ کا نام حضرت آمنہ ہے۔

📖 اللہ تعالیٰ نے اپنی آخری کتاب ”قرآن کریم“ آپ صلی اللہ علیہ وسلم پر اتاری۔

☆ ہمیں آپ صلی اللہ علیہ وسلم سے سب سے زیادہ محبت کرنی چاہیے اور آپ صلی اللہ علیہ وسلم نے جو

باتیں بتائی ہیں ان کو ماننا چاہیے۔

☆ جو بھی آپ صلی اللہ علیہ وسلم کی بتائی ہوئی باتوں کو مانے گا اور ان پر عمل کرے گا، اللہ تعالیٰ اس سے

راضی ہو جائیں گے اور اس کو جنت میں داخل فرمائیں گے۔

## سبق: ۲ ہمارے نبی صَلَّى اللهُ عَلَيْهِ وَسَلَّمَ کی پرورش

ہمارے نبی صلی اللہ علیہ وسلم کا تعلق عرب کے سب سے مشہور قبیلے **قریش** کی ایک شاخ **بنو ہاشم** سے تھا۔

ہمارے نبی صلی اللہ علیہ وسلم کا سلسلہ نسب یہ ہے۔

**محمد بن عبد اللہ بن عبد المطلب بن ہاشم بن عبد مناف۔**

ہمارے نبی صلی اللہ علیہ وسلم کی **پیدائش** سے **چند ماہ پہلے** ہی آپ کے والد صاحب کا انتقال ہو چکا تھا، آپ صلی اللہ علیہ وسلم کی پرورش آپ کی والدہ ماجدہ نے کی۔

جب آپ صلی اللہ علیہ وسلم **چھ برس** کے ہوئے تو والدہ ماجدہ کا بھی انتقال ہو گیا۔

اس کے بعد آپ صلی اللہ علیہ وسلم کی پرورش آپ کے دادا **عبد المطلب** نے کی۔

جب آپ صلی اللہ علیہ وسلم کی عمر **آٹھ سال** دو ماہ کی ہوئی تو دادا صاحب کا بھی انتقال ہو گیا۔

اس کے بعد آپ صلی اللہ علیہ وسلم اپنے چچا **ابوطالب** کے پاس رہنے لگے۔



## سبق: ۳ ہمارے نبی صلی اللہ علیہ وسلم کی چند عادات مبارکہ

- ☆ ہمارے نبی صلی اللہ علیہ وسلم بچپن ہی سے نیک اور سمجھ دار تھے۔
- 📖 ہمارے نبی صلی اللہ علیہ وسلم ہمیشہ سچ بولتے تھے۔
- ☆ ہمارے نبی صلی اللہ علیہ وسلم سب سے زیادہ بااخلاق اور رحم دل تھے۔
- ☆ ہمارے نبی صلی اللہ علیہ وسلم کمزوروں اور پڑوسیوں کی مدد فرماتے تھے۔
- ☆ ہمارے نبی صلی اللہ علیہ وسلم کی طبیعت میں انتہائی نرمی اور شفقت تھی۔
- 📖 ہمارے نبی صلی اللہ علیہ وسلم بُری باتوں اور غلط کاموں سے ہمیشہ بچتے تھے۔
- 📖 ہمارے نبی صلی اللہ علیہ وسلم ہمیشہ لڑائی جھگڑے، گالم گلوچ اور ہر بری بات سے دور رہتے تھے۔
- 📖 ہمارے نبی صلی اللہ علیہ وسلم کبھی کسی کا دل نہیں دکھاتے تھے۔
- ☆ ہمارے نبی صلی اللہ علیہ وسلم کبھی بھی وعدہ خلافی نہیں کرتے تھے۔
- ☆ ہمارے نبی صلی اللہ علیہ وسلم کبھی بھی امانت میں خیانت نہیں کرتے تھے۔



## اخلاق و آداب

**اخلاق:** ایک انسان کے اندر جو اچھی صفات ہونی چاہئیں، (سچائی، امانت داری، سخاوت وغیرہ) اور جن بُری عادتوں سے پاک و صاف ہونا چاہیے، (جھوٹ، غیبت وغیرہ) ان کو ”اخلاق“ کہتے ہیں۔

**آداب:** اسلام نے ہمیں رہنے سہنے، کھانے پینے وغیرہ کے جو اصول بتائے ہیں ان کو ”آداب“ کہتے ہیں۔

### تَعَوُّذُ

سبق: ۴

**أَعُوذُ بِاللَّهِ مِنَ الشَّيْطَانِ الرَّجِيمِ** کو ”تَعَوُّذُ“ کہتے ہیں۔

اس کے معنی یہ ہیں: ”میں اللہ کی پناہ لیتا ہوں شیطان مردود سے۔“

جب بھی ہم قرآن کریم پڑھیں تو پڑھنے سے پہلے ”أَعُوذُ بِاللَّهِ مِنَ الشَّيْطَانِ الرَّجِيمِ“ ضرور پڑھ لیا کریں۔<sup>(۱)</sup>

جب کبھی آپ کو غصہ آئے اس وقت بھی ”أَعُوذُ بِاللَّهِ مِنَ الشَّيْطَانِ الرَّجِيمِ“ پڑھ لیا کریں۔

**تَعَوُّذُ** پڑھنے کے یہ فائدے ہیں:

۱ شیطان مردود سے حفاظت ہوگی۔

۲ گناہ سے بچ جائیں گے۔

۳ غصہ ختم ہو جائے گا۔

۴ لڑائی جھگڑے وغیرہ سے بچ جائیں گے۔

## تَسْبِيَةِ

## سبق: ۵

☆ **”بِسْمِ اللّٰهِ الرَّحْمٰنِ الرَّحِیْمِ“** کو ”تَسْبِيَةِ“ کہتے ہیں۔

☆ اس کے معنی یہ ہیں: ”شروع اللہ کے نام سے جو سب پر مہربان ہے، بہت مہربان ہے۔“

☆ جس کام کو ”بِسْمِ اللّٰهِ الرَّحْمٰنِ الرَّحِیْمِ“ پڑھ کر شروع نہ کیا جائے اس میں برکت نہیں ہوتی۔<sup>(۱)</sup>

☆ آپ بھی ہر اچھے کام سے پہلے ”بِسْمِ اللّٰهِ الرَّحْمٰنِ الرَّحِیْمِ“ پڑھ لیا کریں۔

☆ کھانے پینے اور کپڑے بدلنے سے پہلے ”بِسْمِ اللّٰهِ الرَّحْمٰنِ الرَّحِیْمِ“ ضرور پڑھ لیا کریں۔

☆ اچھے کام کو شروع کرنے سے پہلے ”تَسْبِيَةِ“ پڑھنے کے چند فائدے یہ ہیں:

① اللہ تعالیٰ اس کام کو آسان فرمادیتے ہیں۔

② اس کام میں اللہ تعالیٰ کی مدد شامل ہو جاتی ہے۔

③ آدمی ہر قسم کے نقصان سے بچ جاتا ہے۔

## سلام

## سبق: ۶

☆ جب مسلمان آپس میں ملتے ہیں تو ایک دوسرے کو سلام کرتے ہیں۔

☆ جب کسی کو سلام کیا جائے تو پورا سلام کرنا چاہیے یعنی:

① **”السَّلَامُ عَلَيْكُمْ وَرَحْمَةُ اللَّهِ وَبَرَكَاتُهُ“** 

☆ ترجمہ: ”تم پر سلامتی ہو اور اللہ کی رحمت اور اس کی برکتیں ہوں۔“


☆ جب کوئی سلام کرے تو اس کے جواب میں کہنا چاہیے:

② **”وَعَلَيْكُمْ السَّلَامُ وَرَحْمَةُ اللَّهِ وَبَرَكَاتُهُ“** 


☆ ترجمہ: ”اور تم پر سلامتی ہو اور اللہ کی رحمت اور اس کی برکتیں ہوں۔“


☆ جب دو مسلمان ایک دوسرے کو سلام کرتے ہیں اور ہاتھ ملاتے ہیں تو اللہ تعالیٰ ان کے گناہوں


کو معاف کر دیتے ہیں۔ (۲)

☆ سلام کرنے سے آپس میں **محبت** بڑھتی ہے۔ (۳) 

☆ سلام کرتے وقت **دونوں ہاتھ ملانے** چاہئیں۔ (۴) 

☆ اسکول و مدرسہ جاتے ہوئے اور واپسی پر ابوامی کو سلام کرنا چاہیے۔ 

☆ اسکول و مدرسہ پہنچ کر اپنے دوستوں کو سلام کرنا چاہیے۔ 

☆ فون یا موبائل پر بات کرنے سے پہلے ہیلو کے بجائے سلام کرنا چاہیے۔ 



## سبق: ۷ والدین کا ادب

☆ ماں باپ ہمارے لیے اللہ تعالیٰ کی بہت بڑی نعمت ہیں۔

☆ رسول اللہ صلی اللہ علیہ وسلم نے فرمایا: ”ماں کے پیروں تلے جنت ہے۔“<sup>(۱)</sup>

☆ باپ کی رضا میں اللہ تعالیٰ کی رضا ہے۔<sup>(۲)</sup>

☆ اللہ تعالیٰ کے نزدیک والدین کا اتنا مقام ہے کہ فرماں بردار بچہ اپنے والدین کو محبت سے دیکھے تو اس پر اس کو مقبول حج کرنے کا ثواب ملتا ہے۔<sup>(۳)</sup>

☆ ہمیں اپنے والدین کا ادب کرنا چاہیے، والدین کے سامنے بہت ادب سے بات کہنی چاہیے۔

☆ والدین کچھ کہیں تو توجہ اور دھیان سے سننا چاہیے اور جب وہ کسی کام کو کہیں تو وہ کام پورا کرنے میں جلدی کرنی چاہیے۔

☆ والدین کا نام لے کر پکارنا، ان سے پہلے پٹھنا، (بلا ضرورت) ان سے آگے چلنا ادب کے خلاف ہے، ان سب کاموں سے بچنا چاہیے۔

☆ ہمیں اپنے والدین کے لیے یہ دعا بھی مانگتے رہنا چاہیے۔

☆ ”رَبِّ اَرْحَمْهُمَا كَمَا رَبَّيْتَنِي صَغِيرًا“<sup>(۴)</sup>

☆ ترجمہ: ”اے میرے رب! جس طرح انہوں نے میرے بچپن میں مجھے پالا ہے،

آپ بھی اُن کے ساتھ رحمت کا معاملہ کیجیے۔“

ہدایت برائے معلم/معلّمہ

طلبا/ طالبات میں والدین کی قدر پیدا کرنے کے لیے بیت العلم ٹرسٹ کی شائع کردہ کتاب ”والدین کی قدر کیجیے“ کا مطالعہ کر کے ان کو والدین کا ادب کرنا سکھائیں۔

## پینے کے آداب

سبق: ۸

۱. سیدھے ہاتھ سے پینا۔<sup>(۱)</sup>
۲. بیٹھ کر پینا۔<sup>(۲)</sup>
۳. دیکھ کر پینا۔<sup>(۳)</sup>
۴. ”بِسْمِ اللّٰهِ“ پڑھ کر پینا۔<sup>(۴)</sup>
۵. تین سانس میں پانی پینا۔<sup>(۵)</sup>
۶. برتن میں سانس نہ لینا۔<sup>(۶)</sup>
۷. پینے کے بعد ”الْحَمْدُ لِلّٰهِ“ کہنا۔<sup>(۷)</sup>
۸. برتن کی ٹوٹی ہوئی جگہ سے پانی نہ پینا۔<sup>(۸)</sup>
۹. جس برتن سے زیادہ پانی آجانے کا اندیشہ ہو یا جس برتن کے اندر کا حال معلوم نہ ہو کہ اس میں شاید کوئی کیڑا، کاٹا وغیرہ ہو تو ایسے برتن سے منہ لگا کر پانی نہ پینا۔<sup>(۹)</sup>
۱۰. دوسرے لوگوں کو پانی دیتے وقت اپنی دائیں جانب سے شروع کرنا۔<sup>(۱۰)</sup>

## کھانے کے آداب

سبق: ۹

۱. دسترخوان بچھانا۔<sup>(۱)</sup>
۲. کھانے سے پہلے دونوں ہاتھ گٹوں تک دھونا۔<sup>(۲)</sup>
۳. کھانے سے پہلے کی دعا پڑھنا۔<sup>(۳)</sup> (دیکھیں صفحہ نمبر 90)
۴. سنت طریقے کے مطابق ایک زانو یا دوزانو بیٹھنا۔<sup>(۴)</sup>
۵. سیدھے ہاتھ سے کھانا۔<sup>(۵)</sup>
۶. اپنے سامنے سے کھانا۔<sup>(۶)</sup>
۷. تین انگلیوں سے کھانا۔<sup>(۷)</sup>
۸. اگر لقمہ گر جائے تو اٹھا کر صاف کر کے کھا لینا۔<sup>(۸)</sup>
۹. برتن اور انگلیوں کو چاٹ کر صاف کرنا۔<sup>(۹)</sup>
۱۰. ٹیک لگا کر نہ کھانا۔<sup>(۱۰)</sup>
۱۱. کھانے میں عیب نہ نکالنا۔<sup>(۱۱)</sup>
۱۲. بہت زیادہ گرم نہ کھانا۔<sup>(۱۲)</sup>
۱۳. کھانے کے بعد ہاتھ دھونا، کلی کرنا۔<sup>(۱۳)</sup>
۱۴. کھانے کے بعد کی دعا پڑھنا۔<sup>(۱۴)</sup> (دیکھیں صفحہ نمبر 91)



## سونے کے آداب

سبق: ۱۰

۱ عشا کی نماز کے بعد جلدی سو جانا اور دنیا کی باتیں نہ کرنا۔<sup>(۱)</sup>



۲ با وضو سونا۔<sup>(۲)</sup>



۳ تین مرتبہ بستر جھاڑ کر سونا۔<sup>(۳)</sup>



۴ تین سلامی سرمہ لگانا۔<sup>(۴)</sup>



۵ تین مرتبہ استغفار (اَسْتَغْفِرُ اللّٰهَ الَّذِیْ لَا اِلٰهَ اِلَّا هُوَ الْحَیُّ الْقَیُّوْمُ  
وَ اَتُوْبُ اِلَیْهِ) پڑھنا۔<sup>(۵)</sup>



۶ تسبیحاتِ فاطمہ (سُبْحَانَ اللّٰهِ ۳۳ مرتبہ، اَلْحَمْدُ لِلّٰهِ ۳۳ مرتبہ اور



اللّٰهُ اَكْبَرُ ۳۴ مرتبہ) پڑھنا۔<sup>(۶)</sup>

۷ تینوں قُلْ (سورۃ اخلاص، سورۃ بقرہ اور سورۃ ناس) تین تین مرتبہ پڑھنا اور ہر مرتبہ



اپنے ہاتھوں پر دم کر کے پورے جسم پر ہاتھ پھیرنا۔<sup>(۷)</sup>

۸ سیدھی کروٹ لیٹ کر سیدھا ہاتھ گال کے نیچے رکھنا۔<sup>(۸)</sup>



۹ پیٹ کے بل الثانیہ لیٹنا۔<sup>(۹)</sup>



۱۰ سونے کی دعا پڑھنا۔ (۱۰) (دیکھیں صفحہ نمبر 92)



۱۱ نیند سے اٹھتے ہی دونوں ہاتھوں سے چہرہ اور آنکھوں کو ملنا۔<sup>(۱۱)</sup>



۱۲ سوکراٹھنے کے بعد کی دعا پڑھنا۔ (۱۲) (دیکھیں صفحہ نمبر 92)



۱۳ سوکراٹھنے کے بعد مسواک کرنا۔<sup>(۱۳)</sup>



## ﴿عربی زبان﴾

عربی: عربوں کی زبان کو ”عربی“ کہتے ہیں۔

سبق: ۱۔ الْأَعْدَادُ گنتی

چھ	سِتَّةٌ	ایک	وَاحِدٌ
سات	سَبْعَةٌ	دو	إِثْنَانِ
آٹھ	ثَمَانِيَةٌ	تین	ثَلَاثَةٌ
نو	تِسْعَةٌ	چار	أَرْبَعَةٌ
دس	عَشْرَةٌ	پانچ	خَمْسَةٌ

ہدایات برائے محترم معلم/معلمہ

- عربی زبان کے تمام اسباق بچوں کو ترجمے کے ساتھ زبانی یاد کرائیں۔
- عربی کلمات کا آخری حرف وقف کے ساتھ پڑھائیں مثلاً: وَاحِدٌ إِثْنَانِ۔

## سَبَق: ۲

### الْأَعْدَادُ گنتی

سولہ	سِتَّةَ عَشَرَ	گیارہ	أَحَدَ عَشَرَ
سترہ	سَبْعَةَ عَشَرَ	بارہ	اِثْنًا عَشَرَ
اٹھارہ	ثَمَانِيَةَ عَشَرَ	تیرہ	ثَلَاثَةَ عَشَرَ
انیس	تِسْعَةَ عَشَرَ	چودہ	أَرْبَعَةَ عَشَرَ
بیس	عِشْرُونَ	پندرہ	خَمْسَةَ عَشَرَ



## سبق: ۳: آیامُ الْأُسْبُوعِ ہفتے کے دن

متگل	يَوْمُ الثَّلَاثِ	ہفتہ	يَوْمُ السَّبْتِ
بدھ	يَوْمُ الْأَرْبَعَاءِ	اتوار	يَوْمُ الْأَحَدِ
جمعرات	يَوْمُ الْخَمِيسِ	پیر	يَوْمُ الْاِثْنَيْنِ
	جمعہ		يَوْمُ الْجُمُعَةِ

## سبق: ۴: شُهُورُ السَّنَةِ الْقَمَرِيَّةِ قمری مہینے

رَجَبُ	۷	مُحَرَّمُ	۱
شَعْبَانُ	۸	صَفَرُ	۲
رَمَضَانُ	۹	رَبِيعُ الْأَوَّلِ	۳
شَوَّالُ	۱۰	رَبِيعُ الثَّانِي	۴
ذُو الْقَعْدَةِ	۱۱	جُمَادَى الْأُولَى	۵
ذُو الْحِجَّةِ	۱۲	جُمَادَى الثَّانِيَّةِ	۶

سبق: ۳) تیرے مہینے میں دس دن پڑھائیں دستخط معلم / معلمہ دستخط سرپرست

سبق: ۴) چوتھے مہینے میں دس دن پڑھائیں دستخط معلم / معلمہ دستخط سرپرست

## سبق ۵: شہور السنۃ الشمسیۃ شمسی مہینے

۱	یَنَایِرُ	جنوری	۷	یُولِیُو	جولائی
۲	فِبْرَایِرُ	فروری	۸	أَغْطُسُ	اگست
۳	مَآرِسُ	مارچ	۹	سِبْتَمْبَرُ	ستمبر
۴	أَبْرِیْلُ	اپریل	۱۰	أَكْتُوْبَرُ	اکتوبر
۵	مَآیُو	مئی	۱۱	نُوفَمْبَرُ	نومبر
۶	یُونِیُو	جون	۱۲	دِیْسَمْبَرُ	دسمبر

## ”اردو زبان“

اردو: پاکستان کی قومی زبان کو ”اردو“ کہتے ہیں۔

### حروف کی پہچان

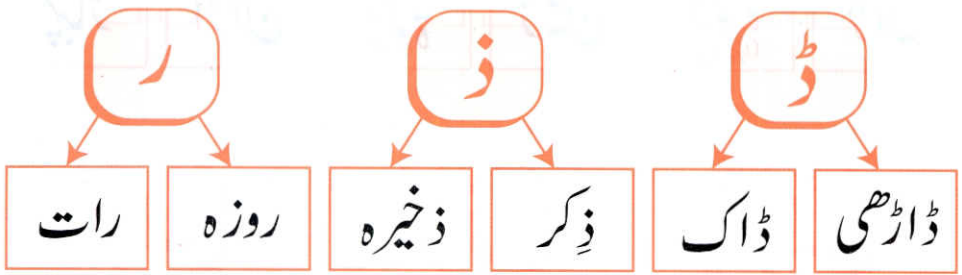
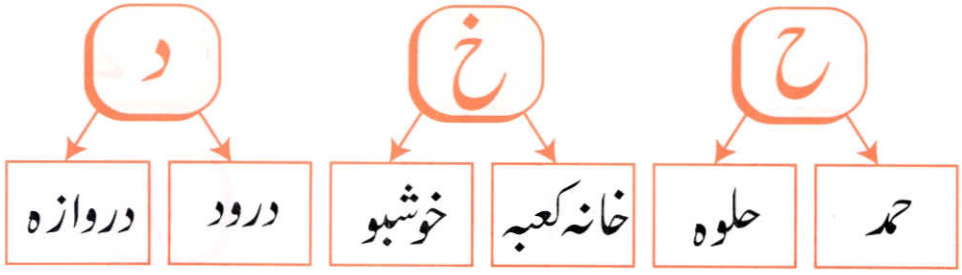
سبق: ۶

ب	آ	ا
بادل	آمنہ	انار
بندہ	آسمان	اللہ

ٹ	ت	پ
ٹہنی	تسبیح	پانی
ٹوپی	توبہ	پاکی

چ	ج	ث
چہرہ	جہاز	ثمر
چاند	جمعہ	ثواب

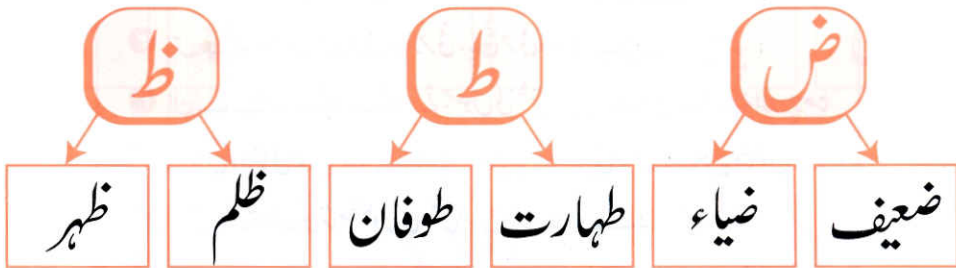
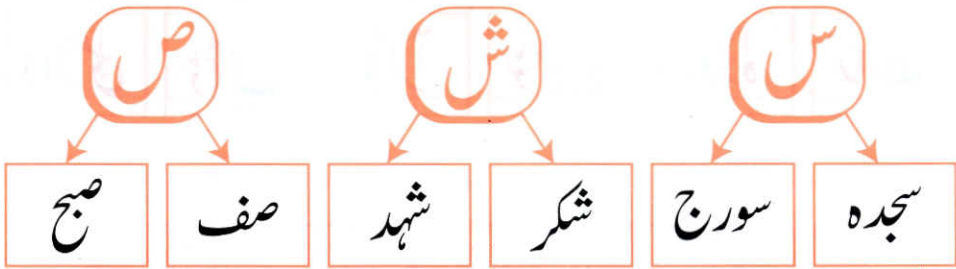




### ہدایات برائے محترم معلم/معلمہ

- ۱ اردو کے نصاب میں حروف کی شناخت کے لیے دو دو مثالیں دی گئی ہیں۔
- ۲ اس کے بعد دو حرفی، تین حرفی، چار حرفی، پانچ حرفی الفاظ دیے ہیں۔
- ۳ ان سے بنے ہوئے چھوٹے چھوٹے جملوں کی مشق دی گئی ہے، جن کے ذریعے اردو پڑھنا آجائے، اس کو اجتماعی طور پر بورڈ کے ذریعے پڑھایا جائے اور اپنی طرف سے مزید مثالوں سے مشق کرائیں تاکہ حروف کی تمام شکلوں کی اچھی طرح وضاحت ہو جائے۔

سبق: ۷



نوٹ: ”ڑ“ سے کوئی لفظ شروع نہیں ہوتا۔

ف		غ		ع	
فرش	فجر	غبارہ	غلاف	عطر	علم

گ		ک		ق	
گنا	گلاب	کتاب	کلمہ	قرآن	قلم

ن		م		ل	
ناخن	نماز	محراب	مسجد	لباس	لکڑی



ی

ہ

و

یخنی

یقین

ہاتھ

ہدایت

ورق

وضو

ٹ

ت

پ

ب

آ

ا

د

خ

ح

چ

ج

ث

ژ

ز

ڑ

ر

ذ

ڈ

ظ

ط

ض

ص

ش

س

گ

ک

ق

ف

غ

ع

ھ

ہ

و

ن

م

ل

ے

ی

ء

سبق: ۸

تھ

تھیلی

تھکن

پھ

پھل

پھول

بھ

بھاری

بھنڈی

چھ

چھری

چھینک

جھ

جھوٹ

جھنڈا

ٹھ

ٹھیلا

ٹھنڈک

کھ

کھلونا

کھجور

ڈھ

ڈھکنا

ڈھال

دھ

دھیان

دھواں

گھ

گھاس

گھر

## دو حرفی الفاظ

رب	رس	سب	زَن	دو	اب
اُگ	وہ	رُک	دِل	ڈر	رو
اڑ	دُم	دَم	رکھ	رہ	رُخ
سچ	دَف	دس	اے	دَر	دُکھ
دن	لکھ	دے	لے	جا	سُن

## تین حرفی الفاظ

وَزَن	وَرَق	دری	درد	درس	ادب
زور	داغ	ڈرو	وار	ڈور	دوا
دال	ڈاک	ادا	دور	روح	رات
الگ	اصل	اگر	عمل	بدن	قلم
سنو	علم	چلو	سفر	قدم	نمک

دستخط سرپرست

سبق: ۱۵) آٹھویں مہینے میں دس دن پڑھائیں دستخط معلم/معلمہ



سبق: ۹

چار حرفی الفاظ

اذان	رواج	قرآن	وارث	رازق	ادرک
دوات	زبان	چاند	مکان	عذاب	کلام
روزہ	دوزخ	دوام	لگام	دُرود	سورج
دراڑ	روزی	دراز	وادی	کتاب	اناج

پانچ حرفی الفاظ

امرود	مزدور	بندوق	صندوق	تالاب	سیلاب
نیلام	بدنام	زمانہ	عاقبت	قاعدہ	فائدہ

- ❖ امرود میٹھا ہے۔
- ❖ تالاب گہرا ہے۔
- ❖ امرود میٹھا ہے۔
- ❖ تالاب گہرا ہے۔
- ❖ مزدور محنتی ہے۔
- ❖ اپنی عاقبت کی فکر کرو۔
- ❖ مزدور محنتی ہے۔
- ❖ اپنی عاقبت کی فکر کرو۔
- ❖ صندوق صندوق پر ہے۔
- ❖ قاعدہ پڑھنے میں فائدہ ہے۔

سبق: ۹) نویں مہینے میں دس دن پڑھائیں دستخط معلم / معلمہ دستخط سرپرست

## الف مد کے ساتھ

## سبق: ۱۰

آدم	آپ	آب	آگ	آج	آم
آزاد	آواز	آرام	آداب	آلو	آری

## نون غنہ (ں)

ہاں	ماں	یادیں	باتیں	دیکھوں	جاؤں
ہیں	میں	جہاں	کہاں	وہاں	یہاں
رنگ	پرسوں	برسوں	کھانس	انگور	سانس
جنگل	پانگ	مانگ	ڈھنگ	سنگ	جنگ
اونٹ	کانپ	سانپ	جھونک	آنچ	پانچ

## بیان

**بیان:** دین کی بات لوگوں کے سامنے پیش کرنے کو ”بیان“ کہتے ہیں۔

## دین

**نَحْمَدُهُ وَنُصَلِّي عَلَى رَسُولِهِ الْكَرِيمِ..... أَمَّا بَعْدُ!**

اللہ تعالیٰ کا بہت بڑا احسان ہے کہ اس نے ہم کو مسلمان بنایا اور ہمیں نبی کریم صلی اللہ علیہ وسلم

کی اُمت میں پیدا فرمایا اور سب سے پیارا اور آسان دین ہمیں دیا۔

اس دین کے ذریعے ہم اپنی پوری زندگی اللہ تعالیٰ کے حکموں اور نبی کریم صلی اللہ علیہ وسلم

کے طریقوں پر گزار سکتے ہیں۔

اگر ہم دین پر چلیں گے تو اس کے بدلے میں ہم کو دنیا میں اچھی زندگی اور آخرت میں

ہمیشہ ہمیشہ کی جنت ملے گی جہاں ہم ہمیشہ راحت و آرام سے رہیں گے۔

اللہ تعالیٰ ہم سب کو دین پر چلنے اور اس کو پھیلانے کی توفیق عطا فرمائے۔ آمین۔

**وَآخِرُ دَعْوَانَا أَنِ الْحَمْدُ لِلَّهِ رَبِّ الْعَالَمِينَ۔**



## دُعا

دُعا: اللہ تعالیٰ سے مانگنے کو ”دُعا“ کہتے ہیں۔



”وَقَالَ رَبُّكُمْ ادْعُونِي أَسْتَجِبْ لَكُمْ“<sup>(۱)</sup>



ترجمہ: ”اور تمہارے پروردگار نے کہا ہے کہ: مجھے پکارو، میں تمہاری دعائیں قبول



کروں گا۔“

① ”رَبَّنَا آتِنَا فِي الدُّنْيَا حَسَنَةً وَفِي الْآخِرَةِ حَسَنَةً وَقِنَا عَذَابَ



النَّارِ“<sup>(۲)</sup>

ترجمہ: ”اے ہمارے پروردگار! ہمیں دنیا میں بھی بھلائی عطا فرما اور آخرت میں بھی



بھلائی، اور ہمیں دوزخ کے عذاب سے بچالے۔“

② ”رَبَّنَا تَقَبَّلْ مِنَّا إِنَّكَ أَنْتَ السَّمِيعُ الْعَلِيمُ“<sup>(۳)</sup>



ترجمہ: ”اے ہمارے پروردگار! ہم سے (یہ خدمت) قبول فرمالے۔ بے شک تو اور صرف



تو ہی، ہر ایک کی سننے والا، ہر ایک کو جاننے والا ہے۔“

## عملی چارٹ پڑ کرنے کا طریقہ

عملی چارٹ میں بچوں کی تربیت کے لیے دس اہم باتیں دی گئی ہیں جیسے والدین کا ادب، غصہ سے بچنا وغیرہ۔ بچوں کو عمل پر لانے اور اس پر اہتمام کے لیے ہر مہینے ایک عملی کام دیا گیا ہے محترم معلم/معلمہ! پورا مہینہ واپسی کی بات اور کارگزاری اس کے مطابق کریں اور بچوں کے والدین سے نیچے دیے گئے طریقہ کار کے مطابق عمل چارٹ پر کرائیں۔

۱ کلمہ طیبہ: اس مہینے ”کلمہ طیبہ“ کے الفاظ کی درستگی اور روزانہ سو مرتبہ کلمہ طیبہ پڑھنے کا بچوں کو عادی بنانا ہے اگر اس کا اہتمام ہو تو (✓) کا نشان اور اگر اہتمام نہ ہو تو (x) کا نشان لگائیں۔

۲ غصہ سے بچنا: بچہ غصہ کے وقت خاموش ہو جائے، وضو کرے، ”اعوذُ بِاللّٰهِ“ پڑھے کہ شیطان سے حفاظت کی دعا مانگ لے تو (✓) کا نشان اور اگر غصہ کرے تو (x) کا نشان لگائیں۔

۳ سچ بولنا: بچہ اگر دن بھر سچ بولے تو (✓) کا نشان اور اگر دن میں ایک مرتبہ بھی جھوٹ بولے تو (x) لگائیں۔

۴ دعا (مدد صرف اللہ تعالیٰ سے مانگنا): بچہ فرض نماز پڑھنے کے بعد دعا مانگے اور روزانہ ۳ منٹ دعا مانگے تو (✓) اور اگر ۳ منٹ دعا نہ مانگے تو (x) کا نشان لگائیں۔

۵ ہر کام بِسْمِ اللّٰهِ سے شروع کریں: بچہ اگر ہر کام شروع کرنے سے پہلے بِسْمِ اللّٰهِ کا اہتمام کرے تو (✓) کا نشان اور اگر اہتمام نہ ہو تو (x) کا نشان لگائیں۔

۶ سلام: بچہ گھر پہنچ کر، گھر سے نکلنے وقت، چھوٹے بڑے بہن بھائیوں، گھر آنے والے مہمانوں کو سلام کرے تو (✓) کا نشان اور اگر سلام نہ کرے تو (x) کا نشان لگائیں۔

۷ والدین کا ادب: بچہ جس دن والدین کی خدمت کرے، ادب کرے، ان کی بات مانے تو (✓) کا نشان اور اگر کوتاہی کرے تو (x) کا نشان لگائیں۔

۸ پینے کے آداب: بچہ پینے کے جتنے آداب پر عمل کرے ان کی تعداد لکھیں مثلاً: ۴۱۳۔

۹ کھانے کے آداب: بچہ کھانے کے جتنے آداب پر عمل کرے ان کی تعداد لکھیں مثلاً: ۶۱۵۔

۱۰ باجماعت نماز/نمازوں کی وقت پر ادا کیگی: لڑکا اگر نماز جماعت کے ساتھ پڑھے تو (✓) کا نشان اور اگر کوئی نماز بغیر جماعت کے پڑھے تو (x) کا نشان لگائیں۔ لڑکی نماز وقت میں ادا کرے تو (✓) کا نشان اور اگر وقت کے بعد قضا پڑھے تو (x) کا نشان لگائیں۔

## عمل چارٹ

مینیہ عمل	کلمہ طیبہ	غصہ سے بچنا	سچ بولنا	دعا (مدد صرف اللہ سے مانگنا)	ہر کام بسم اللہ سے شروع کریں
تاریخ					
1					
2					
3					
4					
5					
6					
7					
8					
9					
10					
11					
12					
13					
14					
15					
16					
17					
18					
19					
20					
21					
22					
23					
24					
25					
26					
27					
28					
29					
30					
31					
					دستیخط معلم / معلمہ
					دستیخط پرست



## عمل چارٹ

سینے نمبر	اسلام	والدین کا ادب	پینے کے آداب	کھانے کے آداب	جماعت نماز/نمازوں کی وقت پر ادائیگی			
					فجر	ظہر	عصر	مغرب
1								
2								
3								
4								
5								
6								
7								
8								
9								
10								
11								
12								
13								
14								
15								
16								
17								
18								
19								
20								
21								
22								
23								
24								
25								
26								
27								
28								
29								
30								
31								
دینی معلم / معلمہ دستخط / پرست								

## ① کلمہ طیبہ

### لَا إِلَهَ إِلَّا اللَّهُ مُحَمَّدٌ رَسُوْلُ اللَّهِ-

ہر مسلمان کے لیے زبان سے کلمہ طیبہ کے الفاظ صحیح پڑھنا، دل سے اس کو ماننا اور اس کے مطابق زندگی گزارنا بہت ضروری ہے۔

کلمہ طیبہ کا مطلب یہ ہے کہ ہم صرف ایک اللہ تعالیٰ ہی کی عبادت کریں اس کے علاوہ کسی اور کی عبادت نہ کریں اس لیے کہ نفع نقصان، کامیابی ناکامی، عزت اور ذلت دینے والے صرف اللہ تعالیٰ ہی ہیں۔

اللہ تعالیٰ نے ہمیں اپنی عبادت کا صحیح طریقہ بتانے کے لیے حضرت محمد صلی اللہ علیہ وسلم کو رسول بنا کر بھیجا۔ حضرت محمد صلی اللہ علیہ وسلم نے ہمیں ہر کام کے کرنے کا صحیح طریقہ بتایا آپ صلی اللہ علیہ وسلم کے ان طریقے کو ”سنت“ کہتے ہیں۔

حضرت محمد صلی اللہ علیہ وسلم اللہ تعالیٰ کو سب سے زیادہ محبوب ہیں۔ آپ صلی اللہ علیہ وسلم کی سنت بھی اللہ تعالیٰ کو بہت پسند ہیں اور جو آپ صلی اللہ علیہ وسلم کی سنت پر چلتا ہے وہ بھی اللہ تعالیٰ کا پسندیدہ بن جاتا ہے اور اللہ تعالیٰ اس سے خوش ہو کر اسے انعام میں جنت دیتے ہیں۔

حضرت محمد صلی اللہ علیہ وسلم نے فرمایا:

”میرا ہر امتی جنت میں جائے گا لیکن جس نے انکار کیا۔“

صحابہ کرام رضی اللہ تعالیٰ عنہ نے پوچھا:

”اے اللہ کے رسول! جنت میں جانے سے کون انکار کر سکتا ہے؟“

رسول اللہ صلی اللہ علیہ وسلم نے فرمایا:

”جس نے میری بات مانی وہ جنت میں داخل ہو گیا اور جس نے میری بات نہیں مانی

وہ (جنت میں جانے سے) انکار کرنے والا ہے۔“

اللہ تعالیٰ ہمیں اپنی عبادت کرنے اور سنت کے مطابق زندگی گزارنے والا بنائے۔ آمین

## کلمہ طیبہ کی فضیلت:

نبی کریم صلی اللہ علیہ وسلم نے فرمایا:

”جو شخص سومرتبہ **لَا إِلَهَ إِلَّا اللَّهُ (مُحَمَّدٌ رَسُوْلُ اللَّهِ)** پڑھا کرے تو اللہ تعالیٰ قیامت

کے دن اس کو ایسا روشن چہرہ والا اٹھائیں گے جیسے چودھویں رات کا چاند ہوتا ہے۔“ (رواہ الطبرانی)

ہم سب کی نیت کریں کہ اللہ تعالیٰ اور اس کے رسول حضرت محمد صلی اللہ علیہ وسلم کی مان کر زندگی گزاریں گے اور روزانہ سومرتبہ کلمہ طیبہ پڑھیں گے۔

مترجم معلم / معلمہ! طلبا / طالبات سے عملی طور پر درس گاہ میں سومرتبہ کلمہ طیبہ کا ورد اپنے سامنے کرائیں۔

## ۲ غصے سے بچنا

غصہ شیطانی کام ہے غصے کے وقت کے کام اور فیصلے غلط ہوتے ہیں۔

نبی کریم صلی اللہ علیہ وسلم سے ایک آدمی نے کہا: مجھے وصیت کر دیجیے!

آپ صلی اللہ علیہ وسلم نے فرمایا: **”لَا تَغْضَبُ“**۔ ”غصہ مت کیا کرو۔“

اس آدمی نے دوبارہ کہا: مجھے کوئی وصیت کر دیجیے، آپ صلی اللہ علیہ وسلم نے پھر وہی جواب دیا:

**”لَا تَغْضَبُ“**۔ غصہ مت کیا کرو۔ (صحیح البخاری، الرقم: ۶۱۱۶)

## غصہ کے وقت کرنے کے کام:

۱ نبی کریم صلی اللہ علیہ وسلم نے ارشاد فرمایا: ”جب تمہیں غصہ آئے اس وقت خاموش ہو جاؤ۔“ (مسند احمد: ۱/۲۳۹)

۲ نبی کریم صلی اللہ علیہ وسلم نے فرمایا:

”جب تم میں سے کسی کو غصہ آئے اور وہ کھڑا ہو تو بیٹھ جائے پھر بھی غصہ تم نہ ہو تو لیٹ جائے۔“

(سنن ابی داؤد، الادب، باب ما یقال عند الغضب، الرقم: ۴۷۸۲)

۳ ایک مرتبہ کچھ لوگ حضرت عروہ بن محمد سے ملنے گئے کسی نے ان سے ایسی بات کر دی جس پر انھیں غصہ آ گیا تو

وہ وضو کرنے کے لیے چلے گئے، تھوڑی دیر میں وضو کر کے واپس آئے تو کہنے لگے کہ:

نبی کریم صلی اللہ علیہ وسلم کا ارشاد ہے:

”غصہ شیطان کی طرف سے ہے، شیطان آگ سے پیدا ہوا ہے اور آگ پانی سے بجھائی جاتی ہے، اس لیے جب تم میں سے کسی کو غصہ آئے تو وہ وضو کر لے۔“

(سنن ابی داؤد، الادب، باب ما یقال عند الغضب، الرقم: ۴۷۸۴)

۲ ایک مرتبہ دو آدمی آپ صلی اللہ علیہ وسلم کے سامنے جھگڑ رہے تھے ان میں سے ایک غصہ میں لال ہونے لگا۔ آپ صلی اللہ علیہ وسلم نے فرمایا: میں ایک ایسا کلمہ جانتا ہوں اگر اسے یہ پڑھ لے تو اس کا غصہ ختم ہو جائے وہ کلمہ یہ ہے:

”أَعُوذُ بِاللَّهِ مِنَ الشَّيْطَانِ الرَّجِيمِ۔“

(جامع الترمذی، الدعوات، باب ما یقول عند الغضب، الرقم: ۳۲۵۲)

ہم یہ کوشش کریں کہ غصہ کے وقت یہ چاروں کام کریں:

۱ خاموش ہو جائیں۔

۲ کھڑے ہوں تو بیٹھ جائیں یا لیٹ جائیں۔

۳ وضو کریں۔

۴ ”أَعُوذُ بِاللَّهِ مِنَ الشَّيْطَانِ الرَّجِيمِ“ پڑھ کر دعا مانگ لیں۔

### ۳ سچ بولنا

سچ: جو زبان سے بولیں وہ ہی دل میں ہو اور حقیقت میں بھی ایسا ہی ہو اس کو ”سچ“ کہتے ہیں۔  
خویوں میں سے ایک بڑی خوبی کی بات یہ ہے کہ ہمیشہ سچ بولیں۔ اس لیے ہر حال میں سچ بولنے کی چکی عادت بنا لیں۔  
رسول اللہ صلی اللہ علیہ وسلم نے فرمایا:

”سچ بات کہو، اس لیے کہ سچ نیکی کا راستہ دکھاتا ہے اور نیکی جنت میں پہنچا دیتی ہے اور آدمی ہمیشہ سچ بولنے کی وجہ سے صدیقین (سچوں) میں لکھ دیا جاتا ہے۔“

(صحیح المسلم، البر، باب قبیح الکذب وحسن الصدق، الرقم: ۶۲۴۹)

رسول اللہ صلی اللہ علیہ وسلم ہمیشہ سچ بولتے تھے۔

رسول اللہ صلی اللہ علیہ وسلم کو نبوت ملنے سے پہلے صادق (سچے) اور امین (امانت دار) کے لقب سے پکارا جاتا تھا۔  
ہمیں بھی چاہیے کہ ہمیشہ سچ بولیں۔



## حضرت شیخ عبدالقادر جیلانی رحمۃ اللہ علیہ فرماتے ہیں:

میں نے بچپن سے ہی اپنے تمام معاملات کی بنیاد سچ پر رکھی وہ اس طرح سے کہ میں علم حاصل کرنے کے لیے ”مکہ مکرمہ“ سے ”بغداد“ کے ارادہ سے نکلا۔ میری والدہ نے مجھے خرچے کے لیے چالیس دینار دیے اور مجھ سے یہ وعدہ لیا کہ میں ہمیشہ سچ بولوں گا، جب ہم ”ہمدان“ نامی شہر پہنچے تو ڈاکوؤں کی ایک جماعت نے ہم پر حملہ کر دیا اور قافلہ والوں کو روک لیا، ان میں سے ایک ڈاکو میرے پاس آیا اور اس نے مجھ سے کہا:

تمہارے پاس کیا چیز ہے؟

میں نے کہا: چالیس دینار۔

وہ یہ سمجھا کہ میں اس سے مذاق کر رہا ہوں اس لیے وہ مجھے چھوڑ کر آگے بڑھ گیا۔

ان میں سے ایک دوسرے ڈاکو نے مجھے دیکھا تو مجھ سے پوچھا:

تمہارے پاس کیا ہے؟

میرے پاس جو کچھ تھا وہ میں نے اسے بھی بتا دیا یہ سن کہ وہ مجھے پکڑ کر اپنے سردار کے پاس لے گیا، اس سردار نے مجھ سے یہی بات پوچھی تو میں نے اسے بھی وہی بات بتلا دی۔

اس سردار نے مجھ سے پوچھا:

تمہیں سچ بولنے پر کس چیز نے مجبور کیا؟

تو میں نے کہا: میں نے اپنی والدہ سے سچ بولنے کا وعدہ کیا تھا، اس لیے مجھے ڈر تھا کہ میں وعدہ نہ توڑ دوں۔

یہ سن کر ڈاکوؤں کے سردار کے دل میں ڈر پیدا ہو گیا اور وہ چیخنے لگا اور کہنے لگا:

تم تو اپنی والدہ کے کیے ہوئے عہد کو توڑنا نہیں چاہتے اور میں اللہ تعالیٰ سے کیے ہوئے عہد میں خیانت کرنے سے بھی نہیں ڈرتا اور پھر اس نے قافلہ کا لوٹا ہوا تمام مال واپس کرنے کا حکم دے دیا اور کہنے لگا:

میں آپ کے ہاتھ پر اللہ تعالیٰ سے توبہ کرتا ہوں۔ یہ منظر دیکھ کر اس کے ساتھیوں نے اپنے سردار سے کہا:

چوری کرنے اور ڈاکہ ڈالنے میں آپ ہمارے سردار تھے اس لیے آج توبہ کرنے میں بھی آپ ہمارے سردار ہیں۔

دیکھیں: اس سچ کی برکت سے ان سب کے سب ڈاکوؤں نے توبہ کر لی۔ (اسلام اور تربیت اولاد: ۱/۱۹۱، ۱۹۲)

ہم سب مل کر پکی نیت کریں کہ ہم ہمیشہ سچ بولیں گے، جھوٹ ہرگز نہیں بولیں گے۔

## ۱۲) دعا (مدد صرف اللہ تعالیٰ سے مانگنا)

نبی کریم صلی اللہ علیہ وسلم نے ارشاد فرمایا:

”دعا عبادت ہی ہے“ اس کے بعد آپ صلی اللہ علیہ وسلم نے قرآن کریم کی آیت تلاوت فرمائی۔

”وَقَالَ رَبُّكُمْ ادْعُونِي أَسْتَجِبْ لَكُمْ إِنَّ الَّذِينَ يَسْتَكْبِرُونَ عَنْ عِبَادَتِي  
سَيَدْخُلُونَ جَهَنَّمَ ذُخْرَيْنَ ۗ“  
(المؤمن: ۶۰)

ترجمہ: اور تمہارے پروردگار نے کہا ہے کہ: مجھے پکارو میں تمہاری دعائیں قبول کروں گا  
بے شک جو لوگ تکبر کی بنا پر میری عبادت سے منہ موڑتے ہیں وہ ذلیل ہو کر جہنم  
میں داخل ہوتے ہیں۔

نبی کریم صلی اللہ علیہ وسلم نے ارشاد فرمایا:

”دعا مومن کا ہتھیار ہے۔“ (مسند درک حاکم: ۱/ ۴۹۲)

جیسے ہتھیار کے ذریعے حفاظت ہوتی ہے ایسے ہی اللہ تعالیٰ نے ایمان والے کی حفاظت کا ذریعہ دعا کو بنایا ہے۔ اس  
لیے ہمیں خوب اللہ تعالیٰ سے دعا مانگنی چاہیے، دعائیں مانگنے والے سے اللہ تعالیٰ خوش ہوتے ہیں۔ دعاؤں کے  
ذریعے اللہ تعالیٰ ہمارے کام بناتے ہیں۔ جب کبھی کوئی پریشانی ہو، کوئی چیز چاہیے ہو تو ہم اپنے ابو، امی، بہن، بھائی  
سے مانگنے کے بجائے اللہ تعالیٰ سے دعا مانگیں۔

ایک مرتبہ حضرت یحییٰ بن خالد رحمہ اللہ تعالیٰ کے پاس ایک عورت آئی اور کہنے لگی: میرے بیٹے کو انگریزوں نے قید کر  
رکھا ہے۔ میرا ایک چھوٹا سا گھر ہے میں چاہتی ہوں کہ اسے بیچ کر اپنے بیٹے کو قید سے چھڑا لوں، آپ کسی سے کہہ  
دیجئے: میرا گھر خرید لے، اس لیے کہ میرے دل کا سکون اور راتوں کا چین ختم ہو چکا ہے۔

حضرت یحییٰ بن خالد رحمہ اللہ تعالیٰ نے اس کی بات سن کر کہا:

تم جاؤ، میں تمہارے معاملے میں غور کروں گا۔ اس کے بعد وہ سر جھکا کر بیٹھ گئے اور اس کی رہائی کے لیے دعا مانگتے  
رہے اور اس واقعے کے تھوڑے دن بعد وہی عورت پھر واپس آئی اور اس مرتبہ اس کا بیٹا اس کے ساتھ تھا۔  
وہ کہنے لگی: میرے بیٹے سے سنیے اس کے ساتھ کیا عجیب واقعہ ہوا۔

حضرت بقی رحمۃ اللہ علیہ نے واقعہ پوچھا:

وہ کہنے لگا: ”مجھے بادشاہ نے ان قیدیوں کے ساتھ شامل کر دیا تھا جن کے پاؤں ہمیشہ زنجیر سے بندھے رہتے اور وہ بادشاہ کی خدمت کرتے تھے۔ ایک دن میں اپنے ذمہ کے کام کرنے کے لیے جا رہا تھا۔ پاؤں میں زنجیر بندھی ہوئی تھی کہ اچانک چلتے چلتے زنجیر پاؤں سے نکل گئی، مجھ پر جو سپاہی مقرر تھا وہ مجھ پر غصہ ہونے لگا کہ پاؤں سے زنجیر کیوں نکالی؟ میں نے کہا: اللہ کی قسم! مجھے پتہ بھی نہیں کہ یہ زنجیر میرے پاؤں سے کیسے نکلی ہے؟

اس پر اس نے لوہار کو بلوا کر دوبارہ میرے پاؤں میں زنجیر پہنادی اور اس مرتبہ اس کی کڑیاں خوب اچھی طرح مضبوط گاڑ دی گئیں لیکن اس کے فوراً بعد میں اٹھ کر چلنے لگا تو زنجیر پھر نکل گئی۔ انھوں نے پھر اسے باندھا لیکن پھر چلا تو پھر گر گئی۔ وہ لوگ بڑے حیران ہوئے اور اپنے راہبوں سے اس کی وجہ پوچھی تو انھوں نے کہا: اس سے پوچھو: کیا اس کی ماں زندہ ہے؟

میں نے کہا: ہاں! انھوں نے کہا: ایسا معلوم ہوتا ہے کہ اس نے دعا کی ہے اور اس کی دعا قبول ہو گئی ہے۔ پھر راہبوں نے ان لوگوں کو مشورہ دیا کہ اب اسے چھوڑ دیا جائے۔ اس لیے انھوں نے مجھے چھوڑ دیا اور میں یہاں واپس گیا۔ حضرت بقی بن مخلد رحمہ اللہ تعالیٰ نے زنجیر گرنے کا وقت پوچھا تو یہ ٹھیک وہ وقت تھا جب انھوں نے اس کی رہائی کے لیے دعا مانگی تھی۔ (۱/۳۸۷ حسنی)

ہم سب کچی نیت کر لیں کہ ہر ضرورت کے وقت اور روزانہ کم از کم ۳ منٹ اللہ تعالیٰ سے دعا ضرور مانگیں گے۔

## ۵ ہر کام بِسْمِ اللّٰہ سے شروع کریں

سب سے زیادہ برکت والا نام اللہ تعالیٰ کا ہے، اللہ تعالیٰ کے نام کی بڑی برکت ہے ہم جو بھی کام شروع کریں بِسْمِ اللّٰہ پڑھ کر اللہ تعالیٰ کے نام سے شروع کریں تاکہ اس کام میں برکت آجائے اور شیطانی اثرات ختم ہو جائیں۔

☆ نبی کریم صلی اللہ علیہ وسلم نے ارشاد فرمایا:

جب آدمی اپنے گھر میں داخل ہوتا ہے اور گھر میں داخل ہوتے وقت اور کھانے کے وقت اللہ تعالیٰ کا نام لیتا ہے تو شیطان اپنے ساتھیوں سے کہتا ہے:

یہاں تمہارے لیے نہ رات ٹھہرنے کی جگہ ہے اور نہ رات کا کھانا ہے اور اگر آدمی گھر میں داخل ہوتے وقت

اللہ تعالیٰ کا نام نہ لے تو شیطان اپنے ساتھیوں سے کہتا ہے۔

یہاں تمہیں رات ٹھہرنے کی جگہ مل گئی اور جب آدمی کھانے کے وقت اللہ تعالیٰ کا نام نہ لے تو شیطان اپنے ساتھیوں سے کہتا ہے:

”یہاں تمہیں رات ٹھہرنے کی جگہ اور کھانا مل گیا۔“

(صحیح المسلم، الاشریة، باب اداب الطعام و الشراب، الرقم: ۵۲۶۲)

☆ اسی لیے شیطان کی کوشش ہوتی ہے کہ وہ **بِسْمِ اللّٰهِ** پڑھنا بھلا دے اور ہمارے کھانے پینے، گھر اور دوسرے

کاموں میں وہ ہمارے ساتھ ہو جائے اس لیے یہ بات یاد رکھیں! ہر کام **بِسْمِ اللّٰهِ** پڑھ کر شروع کریں۔

☆ نبی کریم صلی اللہ علیہ وسلم نے ارشاد فرمایا: ”جس کام کو **بِسْمِ اللّٰهِ** پڑھ کر شروع نہیں کیا جائے اس میں برکت

نہیں ہوتی۔“ (کنز العمال: ۲۸۸/۱: الرقم ۲۴۸۸)

☆ روم کے بادشاہ قیصر نے حضرت عمر فاروق رضی اللہ تعالیٰ عنہ کو ایک خط لکھا کہ میرے سر میں درد رہتا ہے، کوئی

علاج بتائیں، حضرت عمر رضی اللہ تعالیٰ عنہ نے اس کے پاس اپنی ٹوپی بھیجی کہ اسے سر پر پہنا کرو، سر کا درد ختم

ہو جائے گا، بادشاہ جب وہ ٹوپی پہنتا تو درد ختم ہو جاتا، ٹوپی اتارتا تو درد دوبارہ ہو جاتا، وہ بہت حیران ہوا، اس

نے ٹوپی چیری تو اس کے اندر ایک کاغذ کا ٹکڑا دیکھا جس پر **بِسْمِ اللّٰهِ الرَّحْمٰنِ الرَّحِیْمِ** لکھا تھا۔ یہ

بات بادشاہ کے دل میں اثر کر گئی، کہنے لگا: ”دین اسلام کتنا اچھا ہے اس کی تو ایک آیت سے بھی شفاء مل جاتی

ہے، پورا دین نجات کا سبب کیوں نہ ہوگا، اور وہ مسلمان ہو گیا۔“ (المواہب اللدیہ شرح شکل ترمذی: ص: ۳)

ہم سب یہ پکی نیت کریں کہ ہر کام **بِسْمِ اللّٰهِ** پڑھ کر شروع کریں گے۔

## ۶ سلام

جب مسلمان آپس میں ملتے ہیں تو ایک دوسرے کو سلام کرتے ہیں، ملاقات کے وقت سلام کرنا اسلامی طریقہ ہے۔

نبی کریم صلی اللہ علیہ وسلم نے سلام کو عام کرنے کا حکم دیا ہے۔ سلام کرنے سے آپس میں محبت بڑھتی ہے۔

☆ رسول اللہ صلی اللہ علیہ وسلم نے ارشاد فرمایا:

”اس ذات کی قسم جس کے قبضے میں میری جان ہے، تم جنت میں داخل نہیں ہو سکتے جب تک کہ تم ایمان نہ لاؤ“



اور تم اس وقت تک ایمان والے نہیں ہو سکتے جب تک کہ تم آپس میں محبت نہ کرو، کیا میں تمہیں وہ کام نہ بتاؤں کہ جب تم اسے کرو تو آپس میں محبت کرنے لگو، سلام کو آپس میں پھیلاؤ۔“

(سنن ابی داؤد. الادب. ابواب السلام. باب افشاء السلام. الرقم: ۵۱۹۳)

☆ سلام کرنے میں پہل کرنی چاہیے۔ رسول اللہ صلی اللہ علیہ وسلم نے ارشاد فرمایا:

”إِنَّ أَوْلَى النَّاسِ بِاللَّهِ مَنْ بَدَأَهُمُ بِالسَّلَامِ“

ترجمہ: ”اللہ تعالیٰ کے نزدیک لوگوں میں سب سے بہتر وہ ہے جو لوگوں کو سلام کرنے میں پہل کرے۔“

(سنن ابی داؤد. الادب. باب فی فضل من بدأ بالسلام. الرقم: ۵۱۹۴)

☆ رسول اللہ صلی اللہ علیہ وسلم سے ایک آدمی نے پوچھا: ”اسلام میں کون سا عمل بہتر ہے؟“

رسول اللہ صلی اللہ علیہ وسلم نے ارشاد فرمایا:

”کھانا کھلاؤ اور تم (ہر مسلمان کو) سلام کرو، چاہے اسے پہچانتے ہو یا نہ پہچانتے ہو۔“

(سنن ابی داؤد. الادب. باب افشاء السلام. الرقم: ۵۱۹۳)

☆ جب سلام کریں تو اتنی آواز میں سلام کریں کہ دوسرا سلام سن لے اسی طرح جب کوئی سلام کرے تو اس کو اتنی

اوپنی آواز میں جواب دیں کہ وہ سن لے۔

☆ سلام کے الفاظ ٹھیک ادا کریں اور کوشش کریں کہ پورا سلام کریں۔

”السَّلَامُ عَلَيْكُمْ وَرَحْمَةُ اللَّهِ وَبَرَكَاتُهُ“

☆ ایک صحابی نبی کریم صلی اللہ علیہ وسلم کے پاس آئے اور ”السَّلَامُ عَلَيْكُمْ“ کہا۔

آپ صلی اللہ علیہ وسلم نے انہیں سلام کا جواب دیا، پھر وہ مجلس میں بیٹھ گئے۔

آپ صلی اللہ علیہ وسلم نے ارشاد فرمایا:

”دس یعنی ان کے لیے سلام کرنے کی وجہ سے دس نیکیاں لکھی گئیں“

پھر ایک اور صحابی آئے انہوں نے ”السَّلَامُ عَلَيْكُمْ وَرَحْمَةُ اللَّهِ“ کہا:

آپ صلی اللہ علیہ وسلم نے ان کے سلام کا جواب دیا پھر وہ صحابی بیٹھ گئے۔

آپ صلی اللہ علیہ وسلم نے ارشاد فرمایا: ”میں یعنی ان کے لیے میں نیکیاں لکھی گئیں“  
 پھر ایک تیسرے صحابی آئے اور انہوں نے ”السَّلَامُ عَلَيْكُمْ وَرَحْمَةُ اللَّهِ وَبَرَكَاتُهُ“ کہا:  
 آپ صلی اللہ علیہ وسلم نے ان کے سلام کا جواب دیا پھر وہ مجلس میں بیٹھ گئے آپ صلی اللہ علیہ وسلم نے ارشاد فرمایا:  
 ”تیس یعنی ان کے لیے تیس نیکیاں لکھی گئیں۔“

(سنن ابن داؤد، باب کیف السلام الرقم: ۵۱۹۵)

ہم سب کچی نیت کریں کہ ملاقات کے وقت بات شروع کرنے سے پہلے، گھر میں داخل ہوتے وقت، گھر سے نکلتے وقت سلام کریں گے اسی طرح فون یا موبائل پر بات کرنے سے پہلے سلام کریں گے۔  
 ☆ نبی کریم صلی اللہ علیہ وسلم نے ارشاد فرمایا:

”السَّلَامُ قَبْلَ الْكَلَامِ“

ترجمہ: ”بات کرنے سے پہلے سلام کرو۔“

(جامع الترمذی، الاستئذان، باب ماجاء فی السلام قبل الکلام، الرقم: ۲۶۹۹)

## ۲ والدین کا ادب

اللہ تعالیٰ نے قرآن کریم میں اپنے حق کے بعد سب سے پہلے والدین کے حق کا ذکر کیا ہے اور ان کے ساتھ اچھے سلوک کی تعلیم دی ہے۔ اللہ تعالیٰ کا ارشاد ہے:

”وَاعْبُدُوا اللَّهَ وَلَا تُشْرِكُوا بِهِ شَيْئًا وَبِالْوَالِدَيْنِ إِحْسَانًا“ (سورۃ النساء: ۳۶)

ترجمہ: ”اور اللہ کی عبادت کرو اور اس کے ساتھ کسی کو شریک نہ ٹھہراؤ اور والدین کے ساتھ اچھا سلوک کرو۔“  
 نبی کریم صلی اللہ علیہ وسلم نے ارشاد فرمایا:

”الْوَالِدُ أَوْ سَطْرُ أَبْوَابِ الْجَنَّةِ فَإِنْ شِئْتَ فَأَضِعْ ذَلِكَ الْبَابَ أَوْ احْفَظْهُ۔“

ترجمہ: باپ جنت کا بہترین دروازہ ہے، اب تمہیں اختیار ہے چاہو (تو اس کی نافرمانی کر کے، اس کا دل دکھا کے) اس دروازے کو ضائع کرو اور چاہو تو (اس کی فرماں برداری اور اس کو خوش رکھ کر) اس کی حفاظت کرو۔“

(جامع الترمذی، البر والصلة، باب ماجاء من الفضل فی رضا الوالدین، الرقم: ۱۹۰۰)

حضرت عائشہ رضی اللہ عنہا فرماتی ہیں کہ نبی کریم صلی اللہ علیہ وسلم نے ارشاد فرمایا:  
”میں سویا تو میں نے خواب میں دیکھا میں جنت میں ہوں، میں نے جنت میں کسی قرآن کریم پڑھنے والے کی آواز  
سنی تو میں نے پوچھا.....! یہ کون ہے؟ (جو یہاں قرآن کریم پڑھ رہا ہے) فرشتوں نے بتایا:

”هَذَا حَارِثَةُ بْنُ النُّعْمَانِ“

”یہ حارثہ بن نعمان ہیں۔“

پھر نبی کریم صلی اللہ علیہ وسلم نے حضرت عائشہ رضی اللہ عنہا سے ارشاد فرمایا:

”كَذَّكَ الْبِرُّ، كَذَّكَ الْبِرُّ، وَكَانَ أَبَى النَّاسِ بِأُمَّهِ۔“

ترجمہ: ”نیکی ایسی ہی ہوتی ہے، نیکی ایسی ہی ہوتی ہے یعنی نیکی کا پھل ایسا ہی ہوتا ہے، حارثہ

بن نعمان اپنی والدہ کے ساتھ بہت ہی اچھا سلوک کرنے والے تھے۔“ (رواہ احمد ۱۰/۲۱)

یاد رکھیے! اگر آج ہم اپنے والدین کے ساتھ جیسا سلوک کریں گے تو آنے والے کل میں ہمارے بچے ہمارے ساتھ  
وہی برتاؤ کریں گے۔

آئیے.....! میں اور آپ مل کر عزم کریں کہ ہم

۱ اپنے والدین کے ساتھ اچھا سلوک کریں گے۔

۲ والدین کی خدمت کریں گے۔ ۳ ان کا ادب کریں گے۔

۴ جب وہ بات کریں گے تو توجہ سے سنیں گے اور ان کی بات مانیں گے۔

۵ گھر کے کاموں میں ان کی مدد کریں گے۔ ۶ ان سے آہستہ آواز میں بات کریں گے۔

۷ امی، ابو کہہ کر ان کو پکاریں گے، ان کا نام نہیں لیں گے۔

۸ ان سے ضد نہیں کریں گے۔

۹ اگر کوئی بات بری لگے تو اف بھی نہیں کہیں گے اور نہ ہی اونچی آواز میں بات کریں گے۔

۱۰ ان سے پہلے نہیں بولیں گے۔

۱۱ ان سے آگے نہ چلیں گے۔ ۱۲ ان کے راحت و آرام کا خیال رکھیں گے۔

## ۸، ۹ پینے اور کھانے کے آداب

سنت زندگی اللہ تعالیٰ کی پسندیدہ زندگی ہے۔

☆ اللہ تعالیٰ کے رسول حضرت محمد صلی اللہ علیہ وسلم نے دنیا میں رہتے ہوئے اپنی ضروریات زندگی کے پورا کرنے کے جو آداب بتائے وہ اللہ تعالیٰ کو پسند ہیں۔

☆ ان مبارک آداب اور طریقوں کی پابندی سے ضرورت بھی اچھے طریقے سے پوری ہو جاتی ہے اور اللہ تعالیٰ بھی خوش ہو جاتے ہیں گویا دنیا اور آخرت دونوں کی کامیابی کا راز آپ صلی اللہ علیہ وسلم کی بات ماننے میں ہے۔

☆ کھانا پینا ہر انسان کی ضرورت ہے، اللہ تعالیٰ کے رسول نے ہمیں کھانے پینے کے آداب بتائے ہیں۔

☆ جو کھاتے وقت اور پیتے وقت ان آداب کا خیال رکھے گا، اس کا پیٹ بھرے گا اور پیاس بجھے گی۔ اس کے ساتھ ساتھ اللہ تعالیٰ خوش ہوں گے اور شیطانی اثرات سے بھی محفوظ رہے گا۔

☆ شیطان کیوں کہ ہمارا اپکا دشمن ہے اس لیے اس کی کوشش ہوتی ہے کہ کھاتے وقت اور پیتے وقت وہ ہمیں ان آداب کو بھلا دے اور کھانے پینے میں وہ شریک ہو جائے۔

☆ ایک مرتبہ نبی کریم صلی اللہ علیہ وسلم صحابہ رضی اللہ عنہم کے ساتھ بیٹھے ہوئے تھے کہ آپ کے سامنے کھانا پیش کیا گیا ابھی کھانا شروع ہی کیا تھا کہ ایک بچی دوڑتی ہوئی آئی اور

**بِسْمِ اللّٰهِ** پڑھے بغیر کھانا شروع کرنے لگی

نبی کریم صلی اللہ علیہ وسلم نے اس کا ہاتھ پکڑ لیا، پھر ایک دیہاتی دوڑتا آیا۔

وہ بھی **بِسْمِ اللّٰهِ** پڑھے بغیر کھانا شروع کرنے لگا،

آپ صلی اللہ علیہ وسلم نے اس کا ہاتھ بھی پکڑ لیا اور ارشاد فرمایا:

جانتے ہو یہ کھانے کے لیے دوڑتے ہوئے کیوں آئے؟ بات یہ ہے کہ شیطان اس کھانے میں شریک ہو جاتا ہے، جس میں کھانے والا **بِسْمِ اللّٰهِ** پڑھے بغیر کھانا شروع کرے، اسی لیے پہلے تو وہ اس بچی کو لایا تاکہ وہ **بِسْمِ اللّٰهِ**

پڑھے بغیر کھانا شروع کرے اور شیطان بھی کھانے میں شریک ہو جائے لیکن میں نے اس کا ہاتھ پکڑ لیا تو شیطان دیہاتی کو لایا تاکہ وہ اس کے ذریعے کھانے میں شریک ہو جائے میں نے دیہاتی کا ہاتھ بھی پکڑ لیا۔





”قسم ہے اللہ کی جس کے قبضے میں میری جان ہے اس وقت شیطان کا ہاتھ بھی میرے ہاتھ میں ہے اس بچی کے ہاتھ کے ساتھ۔“

پھر آپ صلی اللہ علیہ وسلم نے بِسْمِ اللّٰہِ پڑھ کر کھانا شروع کیا۔

(صحیح المسلم. الاشریہ. باب آداب الطعام و الشراب. الرقم: ۵۲۵۹، ۵۲۶۰)

☆ نبی کریم صلی اللہ علیہ وسلم کا ارشاد ہے:

ہرگز کوئی اٹلے ہاتھ سے نہ کھانا کھائے نہ پیے کیوں کہ شیطان اٹلے ہاتھ سے کھاتا ہے اور اٹلے ہاتھ سے ہی پیتا ہے۔

(صحیح مسلم. الاشریہ. باب آداب الطعام و الشراب. الرقم: ۵۲۶۷)

☆ ایک مرتبہ ایک آدمی آپ صلی اللہ علیہ وسلم کے پاس اٹلے ہاتھ سے کھانا کھانے لگا۔ آپ صلی اللہ علیہ وسلم نے فرمایا:

”كُلْ بِمِیْنِكَ۔“ ”اپنے سیدھے ہاتھ سے کھاؤ۔“

جھوٹ موٹ میں وہ آدمی کہنے لگا: میں سیدھے ہاتھ سے نہیں کھا سکتا۔

آپ صلی اللہ علیہ وسلم نے فرمایا:

”تو حقیقت میں ایسا ہی ہو جائے یہ آدمی تکبر کی وجہ سے سیدھے ہاتھ سے نہیں کھا رہا۔“

اس واقعہ کو نقل کرنے والے صحابی حضرت ایاس بن سلمہ کہتے ہیں کہ اس کے بعد اس آدمی کا ہاتھ بالکل بے کار ہو گیا

اور وہ اپنے ہاتھ کو منہ تک بھی نہیں اٹھا سکتا تھا۔

(صحیح المسلم. الاشریہ. باب آداب الطعام و الشراب. الرقم: ۵۲۶۸)

حضرت عمر بن ابوسلمہ رضی اللہ عنہ ایک مرتبہ (بچپن میں) آپ صلی اللہ علیہ وسلم کے ساتھ ایک ہی برتن میں کھانا کھا

رہے تھے اور برتن کی دوسری طرف سے بوٹی اٹھا کر کھانے لگے:

آپ صلی اللہ علیہ وسلم نے فرمایا:

”اپنے سامنے سے کھاؤ۔“

(صحیح المسلم. الاشریہ. باب آداب الطعام و الشراب. الرقم: ۵۲۷۰)

ہم یہ نیت کریں کہ کھانے، پینے کے جو آداب سبق میں سیکھے ہیں، ہم اس کے مطابق کھائیں گے اور پیئیں گے۔

## ۱۰ باجماعت نماز/نمازوں کی وقت پر ادائیگی

اللہ تعالیٰ نے دن رات میں کل پانچ نمازیں فرض کی ہیں ان کو اہتمام کے ساتھ ادا کرنا چاہیے۔  
ہمیں سات سال کی عمر سے نماز کی پابندی کرنی چاہیے۔  
نبی کریم صلی اللہ علیہ وسلم کا ارشاد ہے۔

”مُرُوا أَوْلَادَكُمْ بِالصَّلَاةِ وَهُمْ أَبْنَاءُ سِنِينَ“۔۔۔ (الحديث)

(سنن ابی داؤد، الصلوة، باب متى یؤمر الغلام بالصلوة، الرقم: ۴۹۵)

ترجمہ: ”اپنے بچوں کو سات سال کی عمر میں نماز کا حکم کیا کرو، دس سال کی عمر میں نماز نہ پڑھنے کی وجہ سے مارو۔“

☆ بچپن سے نماز کا پابند بننے کے لیے کتاب میں نماز کی ڈائری موجود ہے، اپنے والدین سے کہہ کر اسے اہتمام سے پڑھائیں۔

☆ لڑکوں کو چاہیے کہ نماز جماعت کے ساتھ مسجد میں پڑھیں اور لڑکیاں اپنے گھروں میں وقت کے اندر نماز پڑھنے کا اہتمام کریں۔ نماز میں اللہ تعالیٰ نے بڑی تاثیر رکھی ہے، نماز سے اللہ تعالیٰ ہمارے مشکل سے مشکل کام بھی بناتے ہیں اس لیے نمازیں کبھی نہ چھوڑیں۔

ایک قلی (سامان اٹھانے والا مزدور) تھا جس پر لوگوں کو بہت اعتماد تھا، امانت دار ہونے کی وجہ سے لوگوں کا سامان وغیرہ بھی لے جاتا۔ ایک مرتبہ وہ سفر میں جا رہا تھا۔ راستہ میں ایک شخص اس کو ملا۔

اس نے پوچھا: کہاں جا رہے ہو؟

قلی نے کہا: فلاں شہر۔

وہ کہنے لگا: مجھے بھی جانا ہے، میں پاؤں سے چل سکتا تو تمہارے ساتھ ہی چلتا۔

کیا ایسا ہو سکتا ہے کہ تم کرایہ پر مجھے خچر پر سوار کر لو؟

قلی نے کہا: ٹھیک ہے۔ وہ سوار ہو گیا۔

راستہ میں ایک جگہ آئی جس سے دو راستے نکلتے تھے۔

سوار نے پوچھا: کدھر کو چلنا چاہیے؟

قتلی نے عام راستہ بتایا۔

سوار نے کہا: یہ دوسرا راستہ قریب کا ہے اور جانور کے لیے بھی آسانی کا ہے، گھاس اس پر خوب ہے۔

قتلی نے کہا: میں نے یہ راستہ دیکھا نہیں۔

سوار نے کہا: میں بہت مرتبہ اس راستہ پر گزرا ہوں۔

قتلی نے کہا: اچھی بات ہے۔ اسی راستے پر چلتے ہیں۔ تھوڑی دور چل کر وہ راستہ ایک خوف ناک جنگل پر ختم ہو گیا۔

اور وہاں بہت سے مردے پڑے تھے وہ شخص سواری سے اتر اور کمر سے خنجر نکال کر قتلی کو قتل کرنے کا ارادہ کیا۔

قتلی نے کہا: کہ ایسا نہ کرو، یہ خنجر اور سامان سب کچھ لے لو، یہی تمہیں چاہیے، مجھے قتل نہ کرو۔

وہ نہ مانا اور قسم کھالی پہلے تجھے ماروں گا پھر یہ سب کچھ لوں گا۔ قتلی نے بہت عاجزی کی مگر اس ظالم نے ایک بھی نہ مانی،

قتلی نے کہا:

اچھا مجھے دو رکعت آخری نماز پڑھنے دو،

وہ مان گیا اور بنس کر کہا: جلدی سے پڑھ لے ان مُردوں نے بھی یہی کہا تھا مگر ان کی نماز نے کچھ بھی کام نہ دیا، اس قتلی نے

نماز شروع کی، اَلْحَمْدُ شَرِیْف پڑھ کر سورت بھی یاد نہ آئی ادھر وہ ظالم کھڑا بار بار کہہ رہا تھا نماز جلدی ختم کر۔

ادھر قتلی کی زبان پر یہ آیت جاری ہوئی۔

”اَمِّنْ یٰجِیْبُ الْمُضْطَرِّ اِذَا دَعَاہُ“ (الایۃ)

یہ پڑھ رہا تھا اور رو رہا تھا کہ ایک سوار آیا جس کے سر پر چمکتا ہوا خود (لوہے کی ٹوپی) تھا اس نے نیزہ مار کر اس ظالم کو

ہلاک کر دیا جس جگہ وہ ظالم مر کر گرا آگ کے شعلے اس جگہ سے اٹھنے لگے۔

یہ نمازی خود بخود سجدہ میں گر گیا۔ اللہ کا شکر ادا کیا۔ نماز کے بعد اس سوار کی طرف دوڑا۔

اس سے پوچھا: اللہ کے واسطے اتنا بتا دو کہ تم کون ہو، کیسے آئے؟

اس نے کہا: میں ”اَمِّنْ یٰجِیْبُ الْمُضْطَرِّ اِذَا دَعَاہُ“ (الایۃ) کا غلام ہوں، اب تم جہاں چاہے جاؤ، یہ کہہ کر وہ

چلا گیا۔

## پہلے مہینے کے سوالات

نورانی قاعدہ	مفردات پڑھ کر سنائیں۔ (ب، ج، ر، ص، ذ، ط، ق) اور موئے حروف بتائیں۔
ایمانیات	کلمہ طیبہ ترجمے کے ساتھ سنائیں۔ کلمہ طیبہ کا کیا مطلب ہے؟
احادیث	بھائی چارگی سے متعلق حدیث سنائیں۔ سلام پھیلانے سے متعلق حدیث سنائیں۔
سیرت	آپ صلی اللہ علیہ وسلم کہاں پیدا ہوئے؟ آپ صلی اللہ علیہ وسلم کون سے مہینے میں پیدا ہوئے اور وہ دن کون سا تھا؟
عربی	ایک سے دس تک گنتی سنائیں۔

## دوسرے مہینے کے سوالات

نورانی قاعدہ	مرکبات پڑھ کر سنائیں۔ (تحت، خلق، ملک، سنل، یشن)
ایمانیات	کلمہ شہادت ترجمے کے ساتھ سنائیں۔
احادیث	غصے کی ممانعت سے متعلق حدیث سنائیں۔ صحیح رکوع و سجدہ کرنے سے متعلق حدیث سنائیں۔
سیرت	آپ صلی اللہ علیہ وسلم کا سلسلہ نسب بتائیں۔ والدہ ماجدہ کے انتقال کے وقت آپ صلی اللہ علیہ وسلم کی عمر کتنی تھی؟
عربی	گیارہ سے بیس تک گنتی سنائیں۔

## تیسرے مہینے کے سوالات

نورانی قاعدہ	یہ کلمات پڑھ کر سنائیں۔ (حَمْدٌ عَسَقٌ عِ عِخْ) زبر، زیر اور پیش کو کیا کہتے ہیں؟ متحرک حروف کیسے پڑھتے ہیں؟
ایمانیات	ہم سب کو اور ساری دنیا کو کس نے پیدا کیا ہے؟ اللہ تعالیٰ نے دنیا کی ساری چیزیں کس کے لیے پیدا کی ہیں؟
احادیث	”کھانے کا اہم ادب“ اور ”صلہ رحمی کے حکم“ سے متعلق حدیث سنائیں۔



سیرت	ہمارے پیارے نبی صلی اللہ علیہ وسلم کی کوئی تین مبارک عادتیں سنائیں؟
اخلاق و آداب	جب مسلمان آپس میں ملتے ہیں تو کیا کرتے ہیں؟ سلام کرنے کا کیا فائدہ ہوتا ہے؟
عربی	ہفتے کے دنوں کے نام عربی میں بتائیں۔

### چوتھے مہینے کے سوالات

نورانی قاعدہ	توین کے کہتے ہیں؟ یہ کلمات پڑھ کر سنائیں۔ (أَبَدًا - أُنَا - كُتِبَ - نَخْرَجُ - هُدًى)
ایمانیات	اسمائے حسنیٰ "الْوَكْرَانُ" سے "الْبَارِي" تک سنائیں۔
احادیث	مدد صرف اللہ تعالیٰ سے مانگنے سے متعلق حدیث سنائیں۔ ظلم کی ممانعت سے متعلق حدیث سنائیں۔
اخلاق و آداب	قرآن کریم پڑھنے سے پہلے کیا پڑھنا چاہیے؟ غصے کے وقت "أَعُوذُ بِاللَّهِ" پڑھنے سے کیا فائدے ہوتے ہیں؟
عربی	قمری مہینوں کے نام بتائیں۔

### پانچویں مہینے کے سوالات

نورانی قاعدہ	کھڑی حرکات کے کہتے ہیں؟ یہ کلمات پڑھ کر سنائیں۔ (ط. م. ء)
ایمانیات	یہ کلمات پڑھ کر سنائیں۔ (أَفِي - اِغ - أَنْ - زَا - زُو - زِي)
عبادات	ہمارا دین کیا ہے؟ اسلام ہمیں کن باتوں کا حکم دیتا ہے؟ اونچی جگہ پر چڑھتے ہوئے کیا کہیں؟ نیچے اترتے ہوئے کیا کہیں؟
مسنون اذکار	جب کوئی چیز اچھی لگے تو کیا کہیں؟
اخلاق و آداب	تسمیہ کسے کہتے ہیں؟ اچھا کام شروع کرنے سے پہلے تسمیہ پڑھنے کے فائدے بتائیں؟
عربی	ستھس مہینوں کے نام عربی میں بتائیں۔

## چھٹے مہینے کے سوالات

نورانی قاعدہ	حروف لین کے کہتے ہیں؟ یہ کلمات پڑھ کر سنائیں۔ (يَخَافُ، تُرَابًا، مَوْضُوعَةً، مَوَازِينُهُ)
عبادات	وضو کا طریقہ بتائیں؟
مسنون اذکار	جب کسی کام کا ارادہ ظاہر کریں تو کیا کہیں؟ جب کوئی کچھ دے یا اچھا سلوک کرے تو کیا کہیں؟ جب کوئی چیز گم ہو جائے تو کیا کہیں؟
اخلاق و آداب	جب مسلمان آپس میں ملتے ہیں تو کیا کرتے ہیں؟ سلام کے فائدے بتائیں۔
اردو	یہ حروف پڑھ کر سنائیں (ج، ب، آ، ج، ت، ٹ)

## ساتویں مہینے کے سوالات

نورانی قاعدہ	یہ کلمات پڑھ کر سنائیں۔ (وَالْفَتْحُ، وَيَنْتَعُونَ الْمَاعُونَ، فَازْغَبْ، مَجْزِيَةً، مَنِ انْزَطَى)
عبادات	مسلمانوں پر اللہ تعالیٰ کے احکام میں سب سے بڑا حکم کون سا ہے؟ ”ثنا“ سنائیں۔
مسنون دعائیں	کھانے سے پہلے کی دعا سنائیں۔ کھانے کے شروع میں ”بِسْمِ اللّٰهِ“ پڑھنا بھول جائیں تو کون سی دعا پڑھنی چاہیے؟
اخلاق و آداب	اپنے والدین کو محبت سے دیکھنے پر کیا ثواب ملتا ہے؟ اپنے والدین کے لیے کیا دعا مانگنی چاہیے؟
اردو	یہ حروف پڑھ کر سنائیں (ظ، غ، ق، ل، ن)

## آٹھویں مہینے کے سوالات

نورانی قاعدہ	یہ کلمات پڑھ کر سنائیں۔ (وَالسَّاءِ، اَعْجَبِيْ وَعَرَبِيْ، يَزِيْ كِيْ، يَطْنُ، لَا تَأْمَنَّا)
حفظ سورۃ	سُورَةُ الْفَاتِحَةِ اور سُورَةُ الْاِخْلَاصِ سنائیں۔
عبادات	قومے کی تحمید سنائیں۔ تشہد سنائیں۔
مسنون دعائیں	کھانے کے بعد کی دعا سنائیں۔ دودھ پینے کے بعد کی دعا سنائیں۔

اخلاق و آداب	پینے کے آداب سنائیں۔
اردو	یہ الفاظ پڑھ کر سنائیں (دھواں، کھلونا، گھاس، تھیلی، ٹھنڈک)۔

### نویں مہینے کے سوالات

نورانی قاعدہ	یہ کلمات پڑھ کر سنائیں۔ (أَنْزَلْنَا، مِنْ بَعْدِ، أَنْ نَمُنَّ، بُنْيَانًا، هُمْ فِيهَا)
حفظ سورۃ	سُورَةُ الْفَلَقِ سنائیں۔
عبادات	درود شریف سنائیں۔ درود کے بعد کی دعائیں سنائیں۔
مسنون دعائیں	سوتے وقت کی دعائیں سنائیں۔ سوکر اٹھنے کے بعد کی دعائیں سنائیں۔ علم میں اضافے کی دعائیں سنائیں۔
اخلاق و آداب	کھانے کے آداب سنائیں۔
اردو	یہ الفاظ پڑھ کر سنائیں (قرآن، درود، کتاب، روزہ، اذان)۔

### دسویں مہینے کے سوالات

نورانی قاعدہ	یہ کلمات پڑھ کر سنائیں۔ (اللَّهُمَّ، أَتَحَا جَوْنِي، عَادَا، الْأُولَى، يَتَسَّسُ الْإِسْمُ)
حفظ سورۃ	سُورَةُ النَّاسِ سنائیں۔
عبادات	سجدے میں جانے کا طریقہ بتائیں۔ فرض کی تیسری اور چوتھی رکعت پڑھنے کا طریقہ بتائیں۔
مسنون دعائیں	وضو کے درمیان کی دعائیں سنائیں۔ وضو کے بعد کی دعائیں سنائیں۔
اخلاق و آداب	سونے کے آداب سنائیں۔
اردو	یہ الفاظ پڑھ کر سنائیں (ڈھنگ، کھانس، کانپ، جنگل، رنگ)۔



## حوالہ جات

- (۲۶) الدر المختار، فصل في آداب الصلوة، ۳۷۸-۳۷۷  
 (۲۷) فتاوى هندية، الباب الثالث في شروط الصلوة، ۵۸/۱  
 (۲۸) شامی، الصلوة، باب شروط الصلوة، ۳۱۰/۱  
 (۲۹) سنن ابی داؤد، الصلوة، باب التشديد في ذلك، الرقم: ۵۷۰  
 (۳۰) شامی، فصل في بيان تأليف الصلوة، مطلب في اطالة الركوع للجاني، ۳۹۹/۱

- (۳۱) حلی کبیر، صفة الصلوة، ص: ۳۰۱-۳۰۰  
 (۳۲) ایضاً  
 (۳۳) شامی، باب صفة الصلوة، فصل في بيان تأليف الصلوة، ۳۹۳/۱  
 (۳۴) فتاوى هندية، الباب الرابع في صفة الصلوة، ۷۵/۱  
 (۳۵) البحر الرائق، فصل اذا اراد الدخول في الصلوة، ۳۲۱/۱  
 (۳۶) فتاوى هندية، الفصل الثالث في سنن الصلوة، ۷۵/۱  
 (۳۷) فتح القدير، باب صفة الصلوة، ۲۷۲/۱

### احاديث

- (۱) الجامع لشعب الايمان للبيهقي، الرقم: ۱۵۹  
 (۲) صحيح المسلم، البر، باب تحريم ظلم المسلم، الرقم: ۶۵۳۱  
 (۳) سنن ابی داؤد، الادب، باب افضاء السلام، الرقم: ۵۱۹۳  
 (۴) صحيح البخاري، الادب، باب الحذر من الغضب، الرقم: ۶۱۱۶  
 (۵) صحيح المسلم، الصلاة، باب الامر بتحسن الصلاة... الرقم: ۹۶۰  
 (۶) سنن ابی داؤد، الاطعمه، باب في الاكل متكناً، الرقم: ۳۷۶۹  
 (۷) الدر المنثور، ۲/۳۹۷  
 (۸) جامع الترمذی، صفة القيامة، باب حديث حنظلة، الرقم: ۲۵۱۶  
 (۹) صحيح المسلم، البر... باب تحريم الظلم... الرقم: ۲۵۷۲

### سنون اذکار

- (۱) صحيح البخاري، الجهاد، باب التكبير اذا علمت شراً، الرقم: ۲۹۹۳  
 (۲) صحيح البخاري، الجهاد، باب التسبيح اذا هبطوا دياً، الرقم: ۲۹۹۳  
 (۳) الكهف: ۳۹  
 (۴) الكهف: ۲۳  
 (۵) البقرة: ۱۵۶  
 (۶) جامع الترمذی، البر والصلة، باب ماجاء في البناء والمعروف، الرقم: ۳۰۳۵  
 (۷) المستدرک للحاکم، الاطعمه، ۲۰۹/۳، الرقم: ۷۱۶۳  
 (۸) سنن ابی داؤد، الاطعمه، باب التسمية على الطعام، الرقم: ۳۷۷۷  
 (۹) سنن ابی داؤد، الاطعمه، باب ما يقول اذا اطعم، الرقم: ۳۸۵۰  
 (۱۰) سنن ابن ماجه، الاطعمه، باب اللبن، الرقم: ۳۳۲۲  
 (۱۱) صحيح البخاري، الدعوات، باب وضع اليد تحت الخد اليمنى، الرقم: ۲۳۱۳  
 (۱۲) صحيح البخاري، الدعوات، باب ما يقول اذا اصبح، الرقم: ۲۳۲۳  
 (۱۳) طه: ۱۱۳  
 (۱۴) ابن سني، ما يقول بين ظهري وضوئه: ۲۰

### ايمانيات

- (۱) جامع الصغير، ۲۸۸/۱، الرقم: ۳۱۸۲  
 (۲) جامع الترمذی، الطهارة، باب في ما يقال بعد الوضوء، الرقم: ۵۵  
 (۳) جمع الجوامع، حرف ميم، الرقم: ۲۲۱۸۱  
 (۴) صحيح المسلم، الذكر والدعاء... باب في اسماء الله تعالى وفضل من احصاها، الرقم: ۲۸۰۹

### عبادات

- (۱) صحيح المسلم، الطهارة، باب استحباب اطالة العرة... الرقم: ۵۷۹  
 (۲) مجمع الزوائد، الطهارة، باب التسمية عند الوضوء: ۳۰۳/۱  
 (۳) رد المحتار، الطهارة، مطلب في منافع السواك، ۲۳۸/۱، دار الكتب العلمية.  
 (ب) فتاوى محمودية، باب الوضوء، بشوكرتے ہوئے اکیوں کا خلال... ۵۰/۵  
 (۴) المعجم الاوسط للطبرانی، ۲۲۶/۱، من اسمه احمد، الرقم: ۲۲۹۲  
 (۵) جامع الصغير، ۳۱۹، الرقم: ۵۱۸۵  
 (۶) مسند الامام احمد بن حنبل، ۳/۳۳۰، الرقم: ۱۳۲۵۴  
 (۷) سنن ابی داؤد، الصلاة، باب المحافظة على الصلوات، الرقم: ۳۲۵  
 (۸) صحيح البخاري، الاذان، باب فضل صلاة الجماعة، الرقم: ۲۳۶  
 (۹) سنن ابن ماجه، اقامة الصلوات، باب افتتاح الصلوة، الرقم: ۸۰۳  
 (۱۰) سنن ابن ماجه، اقامة الصلوات، باب افتتاح الصلوة، الرقم: ۸۰۳  
 (۱۱) سنن ابی داؤد، الصلاة، باب ما يقول الرجل في ركوعه وسجوده، الرقم: ۸۷۱  
 (۱۲) صحيح المسلم، الصلاة، باب ما يقول اذا رفع راسه من الركوع، الرقم: ۱۰۶۷  
 (۱۳) صحيح المسلم، الصلاة، باب ما يقول اذا رفع راسه من الركوع، الرقم: ۱۰۷۱  
 (۱۴) صحيح البخاري، الاذان، باب بلاعوان، الرقم: ۷۹۹  
 (۱۵) سنن ابی داؤد، الصلاة، باب ما يقول الرجل في ركوعه وسجوده، الرقم: ۸۷۱  
 (۱۶) سنن ابی داؤد، باب الدعاء بين السجدتين، الرقم: ۸۵۰  
 (۱۷) صحيح البخاري، الاذان، باب التشهد في الاخرة، الرقم: ۸۳۱  
 (۱۸) سنن ابن ماجه، اقامة الصلاة، باب الصلاة على النبي، الرقم: ۹۰۶  
 (۱۹) صحيح البخاري، الاذان، باب الدعاء قبل السلام، الرقم: ۸۳۳  
 (۲۰) سنن ابی داؤد، الصلاة، باب في السلام، الرقم: ۹۹۲  
 (۲۱) صحيح المسلم، الصلاة، باب استحباب الذكر بعد الصلوة، الرقم: ۱۳۳۳  
 (۲۲) صحيح المسلم، المساجد، باب استحباب الذكر بعد الصلوة، الرقم: ۱۳۵۰  
 (۲۳) شامی، باب صفة الصلوة، ۳۳۳/۱  
 (۲۴) حلی کبیر، صفة الصلوة، ص: ۳۲۸  
 (۲۵) فتاوى هندية، الفصل الثالث في سنن الصلوة، ۷۶/۱



(۱۵) جامع الترمذی، الطہارۃ، باب فی ما یقال بعد الوضوء، الرقم: ۵۵

عند الطعام: ص: ۱۲

(۳) المستدرک للحاکم، الاطعمۃ: ۲۰۹/۳، الرقم: ۷۱۲۳

(۴) فتح الباری، الاطعمۃ، باب الاکل متکناً: ۶۶۹/۹، الرقم: ۵۳۹۹

(۵) صحیح البخاری، الاطعمۃ، باب التسمیۃ علی الطعام والاکل بالیمن، الرقم: ۵۳۷۶

(۶) صحیح البخاری، الاطعمۃ، باب التسمیۃ علی الطعام والاکل بالیمن، الرقم: ۵۳۷۶

(۷) صحیح المسلم، الاطعمۃ، باب استحباب لعق الاصابع، الرقم: ۵۲۹۷

(۸) صحیح المسلم، الاطعمۃ، باب استحباب لعق الاصابع، الرقم: ۵۳۰۱

(۹) صحیح المسلم، الاطعمۃ، باب استحباب لعق الاصابع، الرقم: ۵۳۰۰

(۱۰) صحیح البخاری، الاطعمۃ، باب الاکل متکناً، الرقم: ۵۳۹۸

(۱۱) صحیح البخاری، الاطعمۃ، باب ما عاب النبی صلی اللہ علیہ وسلم طعاماً، الرقم: ۵۳۰۹

(۱۲) مجمع الزوائد، الاطعمۃ، باب الطعام الحار: ۵/۷، الرقم: ۷۸۸۳

(۱۳) سنن ابی داؤد، الاطعمۃ، باب فی غسل البقل الطعام، الرقم: ۳۷۶۱

(۱۴) سنن ابی داؤد، الاطعمۃ، باب ما یقول اذا طعم، الرقم: ۳۸۵۰

### سونے کے آداب

(۱) جامع الترمذی، الصلاۃ، باب ما جاء فی کراهیۃ النوم قبل العشاء والسمیر بعدھا، الرقم: ۱۶۸

(۲) سنن ابی داؤد، الادب، باب فی النوم علی طہارۃ، الرقم: ۵۰۴۲

(۳) صحیح البخاری، الدعوات، باب الرقم: ۲۳۲۰

(۴) شمائل الترمذی، باب ما جاء فی کحل: ص: ۳

(۵) جامع الترمذی، الدعوات، باب منه دعاء استغفر اللہ...، الرقم: ۳۳۹۷

(۶) صحیح البخاری، الدعوات، باب التکبیر والتسبیح عند المنام، الرقم: ۲۳۱۸

(۷) جامع الترمذی، الدعوات، باب ما جاء فیمن یقرأ من القرآن عند المنام، الرقم: ۳۳۰۴

(۸) صحیح البخاری، الدعوات، باب وضع اليد تحت خد الیمنی، الرقم: ۲۳۱۳

(۹) جامع الترمذی، الادب، باب ما جاء فی کراهیۃ الاضطجاع علی البطن، الرقم: ۲۷۲۸

(۱۰) صحیح البخاری، الدعوات، باب وضع اليد تحت خد الیمنی، الرقم: ۲۳۱۳

(۱۱) صحیح البخاری، الوضوء، باب قراءة القرآن بعد الحدث وغيره، الرقم: ۱۸۳

(۱۲) صحیح البخاری، الدعوات، باب ما یقول اذا صحیح، الرقم: ۲۳۲۳

(۱۳) سنن ابی داؤد، الطہارۃ، باب السواک لمن قام لللیل، الرقم: ۵۷

### بیان و دعا

(۱) المؤمن: ۲۰

(۲) البقرۃ: ۳۰۱

(۳) البقرۃ: ۱۲۷

### سیرت

(۱) صحیح المسلم، الصیام، باب استحباب صیام ثلاثۃ ایام...، الرقم: ۲۷۷۷

### اخلاق و آداب

#### تعوذ

(۱) النحل: ۹۸

#### تسمیۃ

(۱) کنز العمال: ۴۸۸/۱، الرقم: ۲۳۸۸

(۲) سنن ابی داؤد، الادب، باب ما یقال عند الغضب، الرقم: ۳۷۸۱

#### سلام

(۱) سنن ابی داؤد، الادب، باب کیف السلام، الرقم: ۵۱۹۵

(۲) سنن ابی داؤد، الادب، باب فی المصافحۃ، الرقم: ۵۲۱۲

(۳) صحیح المسلم، الایمان، باب بیان انه لا یدخل الجنة الا المؤمنون، الرقم: ۱۹۳

(۴) صحیح البخاری، الاستئذان، باب المصافحۃ، رقم الباب: ۲۷، رقم الحدیث: ۲۶۶۵

(ب) رد المحتار، باب الاستبراء، ۲۶۵/۹

### والدین کا ادب

(۱) سنن السنائی، الجہاد، الرقم: ۳۱۰۶

(۲) جامع الترمذی، البر والصلة، باب ما جاء من الفضل فی رضا الوالدین، الرقم: ۱۸۹۹

(۳) کنز العمال، کتاب النکاح: ۱۶/۱۹۵، الرقم: ۳۵۳۸۸

(۴) بنی اسرائیل: ۲۳

### پینے کے آداب

(۱) صحیح المسلم، الاشریۃ، باب آداب الطعام والشراب واحکامھا، الرقم: ۵۲۶۵

(۲) صحیح المسلم، الاشریۃ، باب فی الشرب قائماً، الرقم: ۵۲۷۵

(۳) صحیح البخاری، الاشریۃ، باب الشرب من قم السقام، الرقم: ۵۲۷۷

(ب) فتح الباری، الاشریۃ، باب الشرب من قم السقاء: ۱۱۲/۱۰

(۴) جامع الترمذی، الاشریۃ، باب ما جاء فی النفس فی الناء، الرقم: ۱۸۸۵

(۵) صحیح المسلم، الاشریۃ، باب کراهیۃ التنفس فی نفس الناء، واستحباب التنفس ثلاثاً، الرقم: ۵۲۸۷

(۶) صحیح البخاری، الاشریۃ، باب النهی عن التنفس فی الناء، الرقم: ۵۲۳۰

(۷) جامع الترمذی، الاشریۃ، باب ما جاء فی النفس فی الناء، الرقم: ۱۸۸۵

(۸) سنن ابی داؤد، الاشریۃ، باب فی الشرب من ثلثۃ القدر، الرقم: ۳۷۲۴

(۹) صحیح البخاری، الاشریۃ، باب الشرب من قم السقام، الرقم: ۵۲۷۷

(ب) فتح الباری، الاشریۃ، باب الشرب من قم السقاء: ۱۱۲/۱۰

(۱۰) سنن ابی داؤد، الاشریۃ، باب فی الساقی ممتی یشرب، الرقم: ۳۷۲۶

### کھانے کے آداب

(۱) صحیح البخاری، الاطعمۃ، باب الخبز المرفق والاکل...، الرقم: ۵۳۸۶

(۲) شمائل الترمذی، باب ما جاء فی صفة وضوء رسول اللہ صلی اللہ علیہ وسلم

## نماز کی ڈائری

### نماز کی ڈائری پڑھنے کا طریقہ

فجر - ف ظہر - ظ عصر - ع مغرب - م عشا - ع

- ۱ طلبانے اگر نماز جماعت سے ادا کی ہے تو یہ ✓ نشان لگائیں۔ جیسے: **ف**
- ۲ اگر بغیر جماعت کے نماز ادا کی ہے تو یہ — نشان لگائیں۔ جیسے: **ظ**
- ۳ طالبات نے اگر نماز وقت پر ادا کی ہو تو یہ ✓ نشان لگائیں۔
- ۴ طلبا و طالبات نے اگر قضا کر لی ہے تو یہ ○ نشان لگائیں۔ جیسے: **ع**
- ۵ اگر قضا بھی نہ کی ہو تو کوئی نشان نہ لگائیں۔ جیسے: **م عشا**

بتائے گئے طریقے کے مطابق کچھ دنوں تک معلم / معلمہ خود نشان لگائیں۔ پھر طالب علم کے والدین سے نماز کی ڈائری پڑھوائیں اور معلم / معلمہ روزانہ نماز کی ڈائری دیکھتے رہیں، جو نماز جماعت سے نہیں پڑھی گئی اس کی ترغیب دیں اور جو نماز نہیں پڑھی گئی، اس کی قضا کرائیں۔

ہر مہینے کے ختم پر معلم / معلمہ دستخط کریں اور بچوں کو اس کا پابند کریں کہ ہر مہینے کے ختم پر اپنے سر پرست سے دستخط کرائیں۔



تاریخ	ف	ظ	ع	م	عش
تاریخ	فجر	ظہر	عصر	مغرب	عشاء
1					
2					
3					
4					
5					
6					
7					
8					
9					
10					
11					
12					
13					
14					
15					
16					
17					
18					
19					
20					
21					
22					
23					
24					
25					
26					
27					
28					
29					
30					
31					

دستخط سرپرست

دستخط معلم / معلمہ



تاریخ	ف	ظ	ع	م	عش
تاریخ	فجر	ظہر	عصر	مغرب	عشاء
1					
2					
3					
4					
5					
6					
7					
8					
9					
10					
11					
12					
13					
14					
15					
16					
17					
18					
19					
20					
21					
22					
23					
24					
25					
26					
27					
28					
29					
30					
31					

دستخط سرپرست

دستخط معلم / معلمہ



تاریخ	ف	ظ	ع	م	عش
تاریخ	فجر	ظہر	عصر	مغرب	عشاء
1					
2					
3					
4					
5					
6					
7					
8					
9					
10					
11					
12					
13					
14					
15					
16					
17					
18					
19					
20					
21					
22					
23					
24					
25					
26					
27					
28					
29					
30					
31					

دستخط سرپرست

دستخط معلم / معلمہ



تاریخ	ف	ظ	ع	م	عش
	فجر	ظہر	عصر	مغرب	عشاء
1					
2					
3					
4					
5					
6					
7					
8					
9					
10					
11					
12					
13					
14					
15					
16					
17					
18					
19					
20					
21					
22					
23					
24					
25					
26					
27					
28					
29					
30					

تاریخ	ف	ظ	ع	م	عش
	فجر	ظہر	عصر	مغرب	عشاء
1					
2					
3					
4					
5					
6					
7					
8					
9					
10					
11					
12					
13					
14					
15					
16					
17					
18					
19					
20					
21					
22					
23					
24					
25					
26					
27					
28					
29					
30					
31					

تاریخ	ف	ظ	ع	م	عش
	فجر	ظہر	عصر	مغرب	عشاء
1					
2					
3					
4					
5					
6					
7					
8					
9					
10					
11					
12					
13					
14					
15					
16					
17					
18					
19					
20					
21					
22					
23					
24					
25					
26					
27					
28					
29					
30					

دستخط سرپرست

دستخط معلم/معلمہ

دستخط سرپرست

دستخط معلم/معلمہ

دستخط سرپرست

دستخط معلم/معلمہ





تاریخ	ف	ظ	ع	م	عش
تاریخ	فجر	ظہر	عصر	مغرب	عشاء
1					
2					
3					
4					
5					
6					
7					
8					
9					
10					
11					
12					
13					
14					
15					
16					
17					
18					
19					
20					
21					
22					
23					
24					
25					
26					
27					
28					
29					
30					

تاریخ	ف	ظ	ع	م	عش
تاریخ	فجر	ظہر	عصر	مغرب	عشاء
1					
2					
3					
4					
5					
6					
7					
8					
9					
10					
11					
12					
13					
14					
15					
16					
17					
18					
19					
20					
21					
22					
23					
24					
25					
26					
27					
28					
29					
30					
31					

تاریخ	ف	ظ	ع	م	عش
تاریخ	فجر	ظہر	عصر	مغرب	عشاء
1					
2					
3					
4					
5					
6					
7					
8					
9					
10					
11					
12					
13					
14					
15					
16					
17					
18					
19					
20					
21					
22					
23					
24					
25					
26					
27					
28					
29					
30					
31					

دستخط معلم پرست

دستخط معلم معتمد

دستخط معلم پرست

دستخط معلم معتمد

دستخط معلم پرست

دستخط معلم معتمد



تاریخ	فجر	ظہر	عصر	مغرب	عشاء
1					
2					
3					
4					
5					
6					
7					
8					
9					
10					
11					
12					
13					
14					
15					
16					
17					
18					
19					
20					
21					
22					
23					
24					
25					
26					
27					
28					
29					
30					
31					

تاریخ	فجر	ظہر	عصر	مغرب	عشاء
1					
2					
3					
4					
5					
6					
7					
8					
9					
10					
11					
12					
13					
14					
15					
16					
17					
18					
19					
20					
21					
22					
23					
24					
25					
26					
27					
28					
29					
30					

تاریخ	فجر	ظہر	عصر	مغرب	عشاء
1					
2					
3					
4					
5					
6					
7					
8					
9					
10					
11					
12					
13					
14					
15					
16					
17					
18					
19					
20					
21					
22					
23					
24					
25					
26					
27					
28					
29					
30					
31					

دستخط سرپرست

دستخط معلم / معلمہ

دستخط سرپرست

دستخط معلم / معلمہ

دستخط سرپرست

دستخط معلم / معلمہ

## رمضان المبارک کا چارٹ

(کل نمبر 25 ہیں ہر نماز کا ایک نمبر ہے اگر پانچ نمازیں پڑھیں تو 5 نمبر)

تاریخ	سحری 5	روزہ 5	قرآن کی تلاوت 5	پانچ نمازیں 5	تراویح 5	حاصل کردہ نمبر
1						
2						
3						
4						
5						
6						
7						
8						
9						
10						
11						
12						
13						
14						
15						
16						
17						
18						
19						
20						
21						
22						
23						
24						
25						
26						
27						
28						
29						
30						
						دستخط معلم/معلمہ
						دستخط سرپرست
						حاصل کردہ مجموعی نمبر



### ماہانہ حاضری اور فیس چارٹ

مہینہ	کل ایام تعلیم	ایام حاضری	غیر حاضری	فیس	دستخط معلم/معلمہ	دستخط سرپرست
جنوری						
فروری						
مارچ						
اپریل						
مئی						
جون						
جولائی						
اگست						
ستمبر						
اکتوبر						
نومبر						
دسمبر						

دستخط ذمہ دار:



## مکتب تعلیم القرآن الکریم کا تعارف

اَلْحَمْدُ لِلّٰہ! ”مکتب تعلیم القرآن الکریم“ ایک تعلیمی ادارہ ہے جو علمائے کرام اور تعلیمی ماہرین کے اشتراک سے قائم شدہ ہے جس کے مقاصد یہ ہیں:

- قرآن کریم کی تعلیم کو فروغ دینا.....
  - بچپن سے بچوں کی دینی تعلیم و تربیت کرنا.....
  - تعلیمی اداروں کی رہنمائی اور تعلیمی امور میں معاونت کرنا ہے تاکہ تعلیمی ادارے منظم اور مستحکم ہو سکیں۔
- اَلْحَمْدُ لِلّٰہ! اس سلسلے میں ادارہ مکتب تعلیم القرآن الکریم حسب ذیل خدمات انجام دے رہا ہے۔
- 1 پاکستان بھر کے مکاتب اور اسکولوں میں ناظرہ قرآن کریم صحیح تجوید کے ساتھ پڑھانے کے لیے جدوجہد کر رہا ہے۔

- 2 تعلیمی اداروں کے لیے نصابی، درسی کُتب، نصاب پڑھانے کا طریقہ اور مزید علمی مواد پیش کر رہا ہے۔
- اَلْحَمْدُ لِلّٰہ! نصابی کُتب قرآن وحدیث کی روشنی میں، قومی تعلیمی پالیسی کے مطابق، ماہرین تعلیم، تجربہ کار اساتذہ کرام کی معاونت اور دور جدید کے تقاضوں کو سامنے رکھتے ہوئے تیار کی جاتی ہیں، نیز مکمل حوالہ جات بھی درج کیے جاتے ہیں تاکہ بات معتمد اور مستند ہو۔

- 3 اَلْحَمْدُ لِلّٰہ! ادارہ اساتذہ کرام اور منتظمین کے لیے تربیتی نشست (ورک شاپ) کا کم وبیش اوقات کے لیے بلا معاوضہ انعقاد کرتا ہے۔ جس میں تربیتی نصاب پڑھانے کا طریقہ اور کم وقت میں زیادہ بچوں کو نورانی قاعدہ/ناظرہ قرآن کریم پڑھانے کا طریقہ بھی سکھایا جاتا ہے۔

- 4 ادارہ، تمام بچوں کو معیاری تعلیم دینے اور تمام بچوں کی بہترین تربیت کے لیے کوشاں ہے۔

رابطہ نمبر کراچی : 0334-3630795 0323-2163507

رابطہ نمبر لاہور : 0321-4292847 0321-4066762

# مکتب تعلیم القرآن الکریم کی مطبوعات

ترقی نصاب برائے مکاتب قرآنیہ (ناظرہ)



ترقی نصاب برائے اسکول

راہنمائے اساتذہ



ترقی نصاب برائے مدارس حفظ

ترقی نصاب (بالغان)

ترقی نصاب (مستورات)



ترقی نصاب (سندھی)

معیاری مکتب کے راہنما اصول

ٹورنی قیادہ (چارٹ)

ٹورنی قیادہ بورڈ پر پڑھانے کا طریقہ

ٹورنی قیادہ



قیمت = 100 روپے

ترقی نصاب حصہ اول برائے مکاتب قرآنیہ (ناظرہ)